

Handwritten signature/initials in the top left corner.

Handwritten initials 'P' and 'f' in the top right corner.



ที่ ศธ ๐๔๐๐๕/ว ๗๒

สำนักงานคณะกรรมการการศึกษาขั้นพื้นฐาน  
กระทรวงศึกษาธิการ กทม. ๑๐๓๐๐

๙ เมษายน ๒๕๕๗

เรื่อง การสมัครเข้าร่วมโครงการทรูปลูกปัญญา ประจำปี พ.ศ. ๒๕๕๗

เรียน ผู้อำนวยการสำนักงานเขตพื้นที่การศึกษาประถมศึกษา / มัธยมศึกษา ทุกเขต

สิ่งที่ส่งมาด้วย โครงการทรูปลูกปัญญา และรายละเอียดการรับสมัครเข้าร่วมโครงการฯ

ด้วย กลุ่มบริษัท ทรู ได้ดำเนินโครงการทรูปลูกปัญญา โดยมีวัตถุประสงค์เพื่อส่งเสริมและสนับสนุนการเปิดโลกทัศน์แห่งการเรียนรู้สู่โรงเรียนทั่วประเทศ และเปิดโอกาสให้นักเรียนเข้าถึงแหล่งการเรียนรู้ได้อย่างเท่าเทียมกัน อีกทั้งเป็นการกระตุ้นให้นักเรียนใช้เทคโนโลยีสารสนเทศและการสื่อสารเป็นเครื่องมือในการค้นคว้าหาความรู้ได้อย่างมีประสิทธิภาพ ซึ่งโครงการฯ ดังกล่าวได้ดำเนินงานมาอย่างต่อเนื่องตั้งแต่ปี พ.ศ. ๒๕๕๐ ปัจจุบันมีโรงเรียนที่เข้าร่วมโครงการฯ ทั้งสิ้น จำนวน ๕,๐๐๐ โรงเรียน และมีโรงเรียนต้นแบบทรูปลูกปัญญา จำนวน ๓๖ โรงเรียนจากทั่วประเทศ สำหรับในปี พ.ศ. ๒๕๕๗ กลุ่มบริษัท ทรู ได้เปิดโอกาสให้โรงเรียนในสังกัดสำนักงานคณะกรรมการการศึกษาขั้นพื้นฐาน สมัครเข้าร่วมโครงการทรูปลูกปัญญา เพิ่มเติมอีก จำนวน ๕๐๐ โรงเรียน ซึ่งโรงเรียนที่ได้รับการคัดเลือกจะได้รับการติดตั้งอุปกรณ์และสื่อดิจิทัลเพื่อการเรียนรู้ รายละเอียดตามเอกสารที่แนบ

สำนักงานคณะกรรมการการศึกษาขั้นพื้นฐานพิจารณาแล้วเห็นว่า เป็นโครงการที่มีประโยชน์สำหรับนักเรียนในโรงเรียนสังกัดสำนักงานคณะกรรมการการศึกษาขั้นพื้นฐาน และเป็นการกระตุ้นให้นักเรียนใช้เทคโนโลยีสารสนเทศและการสื่อสารเป็นเครื่องมือในการจัดการเรียนรู้ได้อย่างมีประสิทธิภาพ จึงเห็นสมควรให้ความร่วมมือในการประชาสัมพันธ์โครงการฯ ดังกล่าว ให้โรงเรียนในสังกัดสำนักงานคณะกรรมการการศึกษาขั้นพื้นฐาน ทราบ

จึงเรียนมาเพื่อแจ้งให้โรงเรียน ทราบ

ขอแสดงความนับถือ

(นายเอก รัตนปิยะภากรณี)


ที่ปรึกษาด้านเทคโนโลยีเพื่อการเรียนการสอน ปฏิบัติราชการแทน  
เลขาธิการคณะกรรมการการศึกษาขั้นพื้นฐาน

สำนักเทคโนโลยีเพื่อการเรียนการสอน

โทร ๐ ๒๒๘๘ ๕๖๙๗

โทรสาร ๐ ๒๒๘๐ ๓๘๐๔

## โครงการ "ทรปลูกปัญญา" ปลูกความรู้ ปลูกความดี ปลูกใจรักสิ่งแวดล้อม



นับตั้งแต่ปี 2550 ที่กลุ่มบริษัททร ในฐานะบริษัทสื่อสารของคนไทย ได้ดำเนินโครงการทรปลูกปัญญา ที่มุ่งปลูกความรู้ ปลูกความดี ปลูกใจรักสิ่งแวดล้อม ให้แก่เด็ก เยาวชน และคนไทยทั่วประเทศ โดยมีโครงการ "เปิดโลกทัศน์การเรียนรู้สู่โรงเรียนทั่วประเทศ" เป็นโครงการหลัก ในการที่จะนำสื่อ และเทคโนโลยีทุกรูปแบบของทรที่มีอยู่อย่างครบวงจรไปมอบให้โรงเรียนที่ขาดแคลนสื่อการเรียนการสอน

ไม่ว่าจะอยู่ที่ใด เพื่อเปิดโอกาสให้นักเรียนและคุณครูได้เข้าถึงแหล่งข้อมูลข่าวสาร สาระความรู้ ได้ทัดเทียมกับคนในเมืองใหญ่ เกิดแรงบันดาลใจในการเรียนรู้ที่ยั่งยืน และสามารถนำความรู้ที่ได้ไปพัฒนาให้เกิดประโยชน์ต่อตนเอง ชุมชน สิ่งแวดล้อม และประเทศชาติต่อไป

### กิจกรรมภายใต้โครงการทรปลูกปัญญา ปลูกความรู้

#### โครงการเปิดโลกทัศน์แห่งการเรียนรู้ สู่โรงเรียนทั่วประเทศ

เป็นโครงการหลักในการปลูกความรู้ ซึ่งกลุ่มบริษัททร ได้นำชุดอุปกรณ์รับสัญญาณผ่านดาวเทียมเครื่องรับโทรทัศน์ พร้อมช่องรายการคุณภาพที่มีเนื้อหาสาระเพื่อการเรียนรู้ที่คิดสรรแล้วจากทรวิชั่นส์ และสื่อดิจิทัลเสริมการเรียนการสอนอื่นๆ ไปมอบให้แก่โรงเรียนขาดแคลนสื่อที่อยู่ห่างไกลทั่วประเทศโดยเริ่มจาก 800 โรงเรียนในปี 2550 ครบ 5,000 โรงเรียนเมื่อสิ้นปี 2556 โดยมีเป้าหมายครบ 10,000 โรงเรียนทั่วประเทศในอนาคต



#### สรุปข้อมูลจำนวน ร.ร./ ครุ / นักเรียน ภายใต้โครงการทรปลูกปัญญา ปี 2550-2556 มีจำนวนทั้งสิ้น 5,000 ร.ร. 77 จังหวัดทั่วประเทศ

ภาคกลางและภาคตะวันตก	923 ร.ร.
ภาคเหนือ	1,132 ร.ร.
ภาคตะวันออกเฉียงเหนือ	1,758 ร.ร.
ภาคตะวันออก	391 ร.ร.
ภาคใต้	796 ร.ร.
<b>รวม</b>	<b>5,000 ร.ร.</b>



จำนวนนักเรียน	388,423	629,986	89,812	91,692	113,623	138,125	196,371	1,548,033
จำนวนครู	18,836	26,458	5,286	5,523	5,991	6,100	12,699	80,893

สื่อดิจิทัลเพื่อการเรียนรู้ ที่โรงเรียนในโครงการทรูปลูกปัญญาได้รับ ประกอบด้วย

1. ชุดอุปกรณ์รับสัญญาณทรูวิชั่นส์, เครื่องรับโทรทัศน์ 32 นิ้ว และตู้เก็บอุปกรณ์  
ของรายการคุณภาพที่มีเนื้อหาสาระเพื่อการเรียนรู้จากทรูวิชั่นส์ กว่า 50 ช่อง ซึ่งเป็นที่ยอมรับว่าเป็นรายการคุณภาพที่เด็กทั่วโลกควรได้ดู เช่น ช่องสารคดีเกี่ยวกับธรรมชาติ และชีวิตสัตว์ Animal Planet, ช่องสารคดีเกี่ยวกับธรรมชาติ ภูมิศาสตร์ สิ่งแวดล้อมและวัฒนธรรม National Geographic Channel, ช่องสารคดีเกี่ยวกับประวัติศาสตร์โลก วัฒนธรรม และอดีตชีวิตบุคคลสำคัญของโลก The History Channel, ช่องสารคดีเกี่ยวกับวิทยาศาสตร์และเทคโนโลยี Discovery Channel และ True Explore, ช่องรายการสำหรับเด็กและครอบครัว Disney Channel และ True Spark, ช่องข่าวทันเหตุการณ์ทั่วโลกและประเทศไทย BBC WORLD NEWS, TNN24 และช่องทรูปลูกปัญญา เป็นต้น
2. สื่อดิจิทัลเพื่อการเรียนการสอนวิชาคอมพิวเตอร์แบบบูรณาการ  
"ทรูคลิกไลฟ์" สำหรับชั้น อ.1 - ม.6 ซึ่งมีพร้อมทั้งคู่มือการสอนสำหรับ  
คุณครู แบบเรียน เพลง เกมส์ และบทเรียนแอนิเมชัน
3. อุปกรณ์แปลงสัญญาณ (Converter) เพื่อแปลงสัญญาณภาพจาก  
คอมพิวเตอร์ขึ้นบนหน้าจอตีโทรทัศน์ เพื่อให้นักเรียนสามารถรับชมได้  
พร้อมกันทั้งห้องเรียน
4. เกมพอเพียง เพื่อปลูกฝังและเรียนรู้แนวคิดเกี่ยวกับทฤษฎีเศรษฐกิจ  
พอเพียง ในรูปแบบที่สนุกสนานและได้รับความรู้ซึ่งสื่อดิจิทัลเพื่อการเรียนรู้  
ที่น่าไปมอบให้นี้เป็นเพียงสื่อเบื้องต้นเท่านั้น ทรู มีความมุ่งหวังที่จะนำ  
สาระเนื้อหาเพื่อการเรียนรู้ผ่านสื่อต่างๆของเราไปมอบให้แก่โรงเรียนในโครงการทรูปลูก




ปัญญาเพิ่มมากขึ้นอย่างต่อเนื่อง



5. อุปกรณ์ Easy Cap อุปกรณ์ที่จะช่วยให้คุณครูสามารถบันทึกรายการสารคดีความรู้จาก  
ช่องทรูวิชั่นส์ มาลงในคอมพิวเตอร์ เป็น ดิจิตอลไฟล์ แล้วนำมาทำเป็น VCD หรือ DVD สำหรับ  
ใช้เปิดสอนนักเรียนได้ในทุกชั่วโมงที่ต้องการ ทำให้จัดตารางการเรียนการสอนได้อย่างสะดวก  
ยิ่งขึ้น

6. แผนโปรแกรม White Net สำหรับติดตั้งกับเครื่องคอมพิวเตอร์  
ของโรงเรียนที่มีการเชื่อมต่ออินเทอร์เน็ต โดยโปรแกรมนี้ทำการ  
กั้นกรองและสกัดเว็บไซต์ที่ไม่เหมาะสมสำหรับเด็ก โดยคุณครู  
สามารถเลือกจัดการเรียนการสอนได้ด้วยตนเอง



7. ชุดอุปกรณ์ 3G+\* ประกอบไปด้วย

- Net SIM ย่อมาจากคำว่า Internet SIM รูปร่างหน้าตาก็คือเหมือนกับ SIM ที่เราใช้บน  
โทรศัพท์มือถือ แต่ซิมนี้จะใช้สำหรับเชื่อมต่ออินเทอร์เน็ตเท่านั้น
- Dongle หรือ Air Card ใช้สำหรับเชื่อมต่ออินเทอร์เน็ตผ่านคอมพิวเตอร์โน้ตบุ๊ก (Notebook)  
ซึ่งจะทำให้คุณครูสามารถเชื่อมต่ออินเทอร์เน็ตความเร็วสูงเข้ากับโน้ตบุ๊ก เพื่อนำไปใช้ในการ  
เรียนการสอนนอกห้องเรียน หรือสถานที่ต่างๆ ได้สะดวกยิ่งขึ้น
- White Net เป็น internet filtering software หรือซอฟต์แวร์ที่ใช้กั้นกรองและสกัดตรวจจับ  
ภาพอนาจารต่างๆ บน Internet โดย White Net จะคอยช่วยปิดกั้น กั้นกรองภาพหรือเว็บไซต์  
ที่ไม่เหมาะสมต่อการเรียนรู้ของเด็กๆ

\*หมายเหตุ : ชุดอุปกรณ์ 3G+ จะคัดเลือกและส่งมอบให้กับ ร.ร. ที่อยู่ในพื้นที่เครือข่ายสัญญาณ  
True Move H ตามผลการคัดเลือกในแต่ละปี และจะส่งมอบจนครบทุก ร.ร. ในโอกาสต่อ ๆ ไป


## โครงการ 3G+ เพื่อโรงเรียนและชุมชน



ขณะนี้ ทรูกำลังขยายเครือข่าย 3G ให้ครอบคลุมทั่วประเทศ จึงตั้งใจจะนำประโยชน์ของ 3G ไปให้โรงเรียนและชุมชน ให้ได้ใช้ประโยชน์จากอินเทอร์เน็ตไร้สายความเร็วสูง พัฒนาการเรียนการสอนและการเข้าถึงองค์ความรู้มหาศาลบนอินเทอร์เน็ตได้สะดวกและรวดเร็วยิ่งขึ้น ผ่านอุปกรณ์ต่อเชื่อมอินเทอร์เน็ต 3G พลัส โดยทรูจะมอบอุปกรณ์ดังกล่าวให้กับโรงเรียนในโครงการทรูปลูกปัญญาที่ขาดแคลนอินเทอร์เน็ต ให้สามารถเข้าถึงแหล่งความรู้มหาศาลบนอินเทอร์เน็ต นอกจากนี้ ใน SIM 3G ที่อยู่ในอุปกรณ์ต่อเชื่อมอินเทอร์เน็ต ยังมี **WhiteNet** ซึ่งเป็นโปรแกรมที่จะช่วยกรองเว็บไซต์ที่ไม่เหมาะสม ทำให้โรงเรียนได้เข้าถึงเว็บไซต์ที่มีสาระความรู้อย่างแท้จริง ไม่เพียงแต่ให้มีความสำคัญทางด้านการศึกษา ทรูยังขยายประโยชน์ของ 3G ไปสู่โรงพยาบาลส่งเสริมสุขภาพตำบล ที่ต้องให้บริการสาธารณสุขกับชุมชนในพื้นที่ห่างไกล ซึ่งก็จะได้รับประโยชน์ด้วยเช่นกัน เนื่องจากการสื่อสารด้วย ระบบ 3G จะทำให้ทั้งเจ้าหน้าที่สาธารณสุขมั่นใจในการรักษา และผู้ป่วยก็มีกำลังใจในการรับการรักษา เนื่องจากสามารถเข้าถึงแพทย์และรับการรักษาผ่านเครือข่าย 3G โดยไม่ต้องเสียค่าใช้จ่ายในการเดินทาง



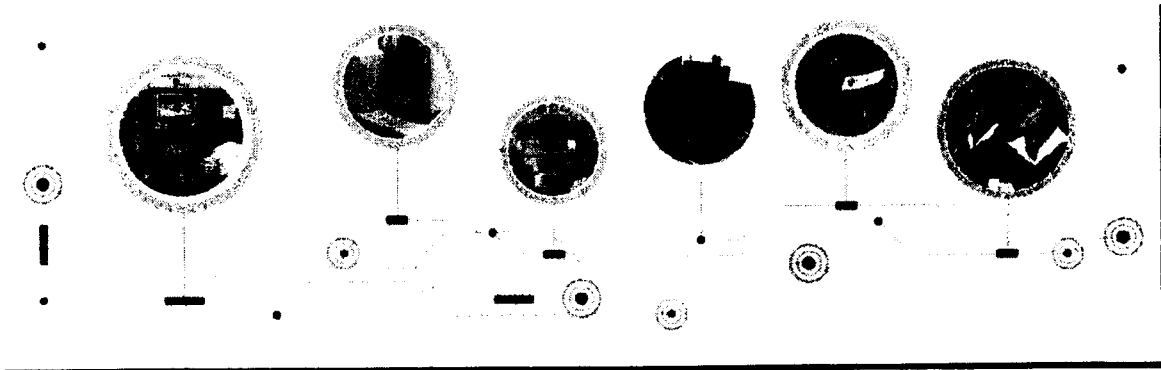
### โรงเรียนต้นแบบทรูปลูกปัญญา



### โรงเรียนต้นแบบ ทรูปลูกปัญญา

เพื่อส่งเสริมการเข้าถึงแหล่งสาระการเรียนรู้ในทุกห้องเรียน ทรู จึงมุ่งสานต่อนโยบายการสร้าง "สังคมแห่งการเรียนรู้" ด้วยการนำเทคโนโลยีต่อยอดพัฒนาการเรียนการสอนแบบบูรณาการ โดยจัดตั้ง "โรงเรียนต้นแบบ ทรูปลูกปัญญา" ขึ้น โดยคัดเลือกโรงเรียนที่อยู่ในโครงการทรูปลูกปัญญา ที่สามารถไปประโยชน์จากสื่อได้อย่างมีประสิทธิภาพเป็น โรงเรียนต้นแบบ ซึ่ง ณ สิ้นปี 2556 มีจำนวนทั้งสิ้น 36 โรงเรียนใน 5 ภูมิภาคทั่วประเทศแล้ว

ซึ่งโรงเรียนต้นแบบ ทрупlookปัญญา จะได้รับการติดตั้ง "อุปกรณ์และสื่อมัลติมีเดียเพื่อการเรียนรู้ในทุกห้องเรียน" เพื่อพัฒนาการเรียนการสอนแบบบูรณาการมากขึ้น เด็กๆ ทุกชั้นได้เปิดโลกกว้างไปกับรายการของทรูวิชั่นส์ ค้นคว้าและเรียนรู้ด้วยคอมพิวเตอร์และเครือข่ายฐานข้อมูลหรือ Server ของโรงเรียนได้อย่างสะดวกรวดเร็ว อีกทั้งยังมีระบบโทรทัศน์วงจรปิด เพื่อสามารถออกอากาศสดแจ้งข้อมูลข่าวสาร และประชาสัมพันธ์กิจกรรมต่างๆ ให้ทราบพร้อมกันในทุกห้องเรียนได้อีกด้วย



สิ่งที่ "โรงเรียนต้นแบบ" จะได้รับเพิ่มเติมจากโครงการทрупlookปัญญา คือ


1. ติดตั้งเครื่องรับโทรทัศน์สี ในทุกห้องเรียน เพื่อให้สามารถรับชมของรายการต่างๆจากทรูวิชั่นส์ ได้ในทุกห้องเรียน
2. ติดตั้งคอมพิวเตอร์ในทุกห้องเรียน เพื่อให้ทุกห้องเรียนสามารถใช้คอมพิวเตอร์ในการเรียนการสอน ควบคู่กับการใช้ "สื่อดิจิทัลเพื่อการเรียนรู้" ที่ได้รับโปรแกรมฯ จากโครงการทрупlookปัญญาได้อย่างสะดวกรวดเร็ว
3. ติดตั้งระบบ Server เพื่อจัดเก็บสาระความรู้และข้อมูลในรูปแบบต่าง ๆ และเลือกใช้ในการเรียนการสอนได้ในภายหลังตามต้องการ
4. ติดตั้งระบบ LAN Network เพื่อให้สามารถเชื่อมต่อระบบอินเทอร์เน็ตได้ในทุกห้องเรียนและทุกอาคาร
5. ติดตั้งระบบสายสัญญาณภาพและเสียง (SMATV) เพื่อรองรับการกระจายสัญญาณภาพและเสียงไปยังทุกห้องเรียน
6. ติดตั้งระบบโทรทัศน์วงจรปิดไปยังทุกห้องเรียน พร้อมชุดอุปกรณ์ออกอากาศ ประกอบด้วย กล้องวีดีโอ (VDO Handycam) และฉากหลังสำหรับออกอากาศ เพื่อให้ผู้บริหาร ร.ร, ครู และนักเรียนสามารถประชาสัมพันธ์เผยแพร่กิจกรรมข่าวสารให้ได้รับชมพร้อมกันในทุกห้องเรียน



โรงเรียนต้นแบบ ทрупlookปัญญา ทั้งสิ้น 36 แห่ง ทั่วประเทศ ได้รับการติดตั้ง "อุปกรณ์และสื่อมัลติมีเดียเพื่อการเรียนรู้ในทุกห้องเรียน" เพื่อใช้เป็นเครื่องมือสำคัญในการจัดการเรียนการสอนแบบบูรณาการ ซึ่งจากการติดตามประเมินผลพบว่า ร.ร.ต้นแบบ ทрупlookปัญญา พบว่าผลสัมฤทธิ์ทางการเรียนของนักเรียนที่เพิ่มมากขึ้นอย่างน่าพอใจ

[www.truelookpanya.com](http://www.truelookpanya.com)

เพื่อสร้างสังคมแห่งการเรียนรู้ออนไลน์ ทรูได้สร้างเว็บไซต์ทрупlookปัญญาดอทคอม เพื่อเป็นคลังความรู้ดิจิทัล ซึ่งรวบรวมสาระความรู้ครอบคลุมทุกกลุ่มสาระวิชา ในรูปแบบมัลติมีเดียหลากหลาย เป็นแหล่งความรู้ที่มีคุณค่า และเป็นเว็บไซต์ที่เปิดโอกาสให้ครู นักเรียน และประชาชนทั่วไป ร่วมแบ่งปันเนื้อหาเพื่อการเรียนรู้ เป็นทั้งผู้ให้และผู้รับ เป็นเครือข่ายการศึกษาทางออนไลน์ ที่มั่นคงต่อไป





### ทรปลูกปัญญา Care Center

เพื่ออำนวยความสะดวกแก่โรงเรียนในการแจ้งปัญหา หรือมีข้อซักถาม ทรได้เปิด ทรปลูกปัญญา Care Center ขึ้นเพื่อเป็นศูนย์บริการโรงเรียนในโครงการโดยเฉพาะ เพื่อรับเรื่อง ให้ข้อมูล และแก้ไขปัญหาต่างๆ ให้แก่โรงเรียน พร้อมให้คำแนะนำเกี่ยวกับการใช้โปรแกรม "สื่อดิจิทัลเพื่อการเรียนรู้" และให้ข้อมูลเกี่ยวกับการดำเนินกิจกรรมเพื่อสังคมอื่นๆ ด้วย โดยจะเปิดให้บริการเวลา 07.00-18.00 น. ทุกวัน สำหรับการแจ้งเรื่องอุปกรณ์เสีย จะเปิดให้บริการตลอด 24 ชั่วโมง โทร.02-725-2955 หรือกด \*9595 สำหรับผู้ใช้บริการเครือข่ายทรมูฟ โดยไม่เสียค่าใช้จ่าย



### กิจกรรม "ปลูกความรู้" อื่นๆ

นอกเหนือไปจากกิจกรรมเปิดโลกทัศน์เพื่อการเรียนรู้สู่โรงเรียนทั่วประเทศ ทรปลูกปัญญายังได้จัดกิจกรรมปลูกความรู้ ส่งเสริมด้านการศึกษา แก่เด็กและเยาวชนทุกระดับอีกมากมาย อาทิ โครงการค่ายเยาวชนทร สำหรับระดับมัธยมศึกษา, โครงการนักวิทยุน้อยทร ซึ่งเป็นโครงการการประกวดโครงงานวิทยาศาสตร์และเทคโนโลยีระดับประถมศึกษาในระดับชาติ, โครงการ True Young Producer Award โครงการประกวดภาพยนตร์โฆษณาเพื่อสังคม สำหรับนักศึกษาในระดับอุดมศึกษา, โครงการทรปลูกปัญญา วันเด็กแห่งชาติ ทำเนียบรัฐบาล เป็นต้น



### ปลูกความดี

#### สารคดีสั้น ชุด "บันทึกทร บันทึกคนดี"

นอกจากการปลูกความรู้แล้ว ทรยังได้ดำเนินกิจกรรม "ปลูกความดี" โดยได้สร้างสรรค์ สารคดีสั้น ชุด "บันทึกทร บันทึกคนดี" สารคดีบันทึกคุณความดีของคนดี ในสังคมไทยหลากหลายรูปแบบ เพื่อยกย่องเชิดชู และเป็นกำลังใจให้แก่ผู้ทำความดี รวมถึงสร้างให้เป็นตัวอย่าง และเป็นแรงบันดาลใจในการทำความดี แก่คนในสังคม เพื่อนำออกอากาศในช่องต่างๆ ของทรวิชั่นส์จำนวน 17 ช่อง ตั้งแต่เดือนกุมภาพันธ์ ปี 2551 จนถึงปัจจุบัน ได้ออกอากาศไปมากกว่า 250 ตอน

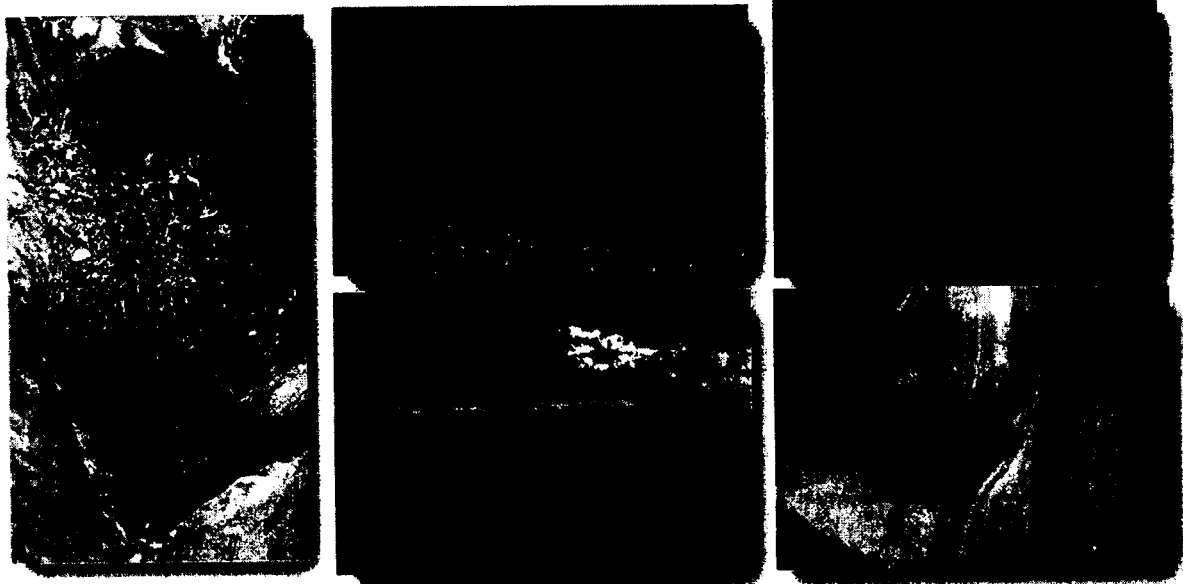


## ปลูกใจรักสิ่งแวดล้อม

กลุ่มบริษัททรู ได้ดำเนินโครงการเพื่อสิ่งแวดล้อมอย่างต่อเนื่องติดต่อกันเข้าสู่ปีที่ 20 เพื่อร่วมส่งเสริมการดูแลรักษาธรรมชาติและสิ่งแวดล้อม โครงการทรูปลูกปัญญา จึงได้สานต่อหน้าที่สำคัญในการ “ปลูกใจรักสิ่งแวดล้อม” ให้เกิดขึ้นกับเด็ก เยาวชน และคนไทย โดยดำเนินการต่อโครงการสำคัญที่ได้รับเริ่มไว้อย่างต่อเนื่อง ได้แก่

### โครงการประกวดภาพถ่ายอนุรักษ์ธรรมชาติ “สัตว์มีค่า ป่ามีคุณ”

ทรู ร่วมกับ กรมอุทยานแห่งชาติสัตว์ป่าและพันธุ์พืช ได้จัดโครงการประกวดภาพถ่ายอนุรักษ์ธรรมชาติติดต่อกันเข้าสู่ปีที่ 20 เพื่อเชิญชวนให้ชาวไทยทุกคนได้เข้าไปสัมผัสถึงความงดงามของธรรมชาติระบบนิเวศน์ ป่าไม้ และสัตว์ป่าต่างๆ แล้วนำความสมบูรณ์ใจงดงามมาถ่ายทอดแก่ผู้อื่น ผ่านภาพถ่าย เพื่อให้คนไทยได้ชื่นชม จนเกิดความรัก และหวงแหนธรรมชาติ อยากปกป้องรักษาให้คงอยู่อย่างยั่งยืนตลอดไป โดยผู้ชนะการประกวด จะได้รับถ้วยพระราชทานสมเด็จพระเทพรัตนราชสุดาฯ สยามบรมราชกุมารี และถ้วยพระราชทานสมเด็จพระเจ้าพี่นางเธอเจ้าฟ้ากัลยาณิวัฒนา กรมหลวงนราธิวาสราชนครินทร์ เกียรติบัตร เงินรางวัล และสิทธิ์ท่องเที่ยวเขตหวงห้ามพิเศษในอุทยานแห่งชาติ หรือเขตรักษาพันธุ์สัตว์ป่าทั่วประเทศ



นอกเหนือไปจากการจัดโครงการเพื่ออนุรักษ์สิ่งแวดล้อมอย่างจริงจังและต่อเนื่อง ทรู ยังได้สอดแทรกประเด็นเรื่องสิ่งแวดล้อมเข้าไปในหัวข้อการประกวดของโครงการปลูกความรู้อื่นๆ ของทรู อาทิ โครงการค่ายเยาวชนทรู โครงการนักวิทยุน้อยทรู โครงการประกวดภาพยนตร์โฆษณาเพื่อสังคมด้วย



**รายละเอียดการเปิดรับสมัคร 500 โรงเรียน (ใหม่)  
เพื่อร่วมปลูกความรู้ "เปิดโลกทัศน์แห่งการเรียนรู้สู่โรงเรียนทั่วประเทศ"  
และร่วมเป็นเครือข่ายใน "โครงการทรปลูกปัญญา ประจำปี 2557"**

**คุณสมบัติของโรงเรียน**

1. เป็นโรงเรียนในสังกัดสำนักงานคณะกรรมการการศึกษาขั้นพื้นฐาน กระทรวงศึกษาธิการ, สังกัดกรมส่งเสริมการปกครองท้องถิ่น กระทรวงมหาดไทย, สังกัดสำนักงานตำรวจแห่งชาติ และสังกัดสำนักงานการศึกษา กรุงเทพมหานคร
2. เป็นสถานศึกษาที่จัดการศึกษาภาคบังคับ
3. เป็นโรงเรียนที่ขาดแคลนสื่อการเรียนการสอน
4. เป็นโรงเรียนที่ยังไม่ได้อยู่ในโครงการทรปลูกปัญญา

**เงื่อนไขในการสมัคร**

1. ผู้บริหารโรงเรียนมีวิสัยทัศน์ พร้อมให้การสนับสนุนและร่วมกิจกรรมต่างๆ กับโครงการทรปลูกปัญญา
2. ผู้บริหารและครูพร้อมที่จะบันทึกการใช้งานชุดอุปกรณ์ และสื่อดิจิทัลเพื่อการเรียนรู้อย่างต่อเนื่องเพื่อประโยชน์ในการประเมินผลการพัฒนาทักษะการเรียนการสอน
3. ผู้บริหารและครูมีความกระตือรือร้นและรับผิดชอบต่อการนำสื่ออุปกรณ์และสื่อเสริมการเรียนรู้ที่ได้รับไปใช้ให้เกิดประโยชน์สูงสุด
4. โรงเรียนต้องมีการมอบหมายผู้ดูแลรับผิดชอบชุดอุปกรณ์ ทรปลูกปัญญา และกรณีที่อุปกรณ์เกิดการเสียหายหรือขาด ผู้รับผิดชอบจะต้องประสานงานมาที่เจ้าหน้าที่ของทรปลูกปัญญา
5. โรงเรียนสามารถเชื่อมต่ออินเทอร์เน็ตเพื่อการติดต่อสื่อสารกับโครงการฯ และศึกษาหาความรู้จะเป็นประโยชน์ต่อการเข้าร่วมโครงการฯ
6. โรงเรียนต้องมีการประเมินตามเกณฑ์ชี้วัดของโครงการ และรายงานสรุปผลปีการศึกษาละ 1 ครั้ง

**วิธีสมัครเข้าร่วมโครงการ**

**สมัครผ่านเว็บไซต์ทรปลูกปัญญา**

- เข้าสู่เว็บไซต์ [www.trueplookpanya.com](http://www.trueplookpanya.com)
- สมัครสมาชิกเว็บไซต์ แล้วล็อกอิน  
หรือ หากเป็นสมาชิกเว็บไซต์แล้ว สามารถล็อกอินด้วยรหัสสมาชิกเดิมได้
- กดที่ Banner ของโครงการ  
หรือ ไปที่ เมนู 'โครงการทรปลูกปัญญา' -> เมนู 'สมัครเข้าร่วมโครงการ'
- อ่านรายละเอียดโครงการ เงื่อนไขและข้อตกลงต่างๆ
- กดปุ่ม "สมัครเข้าร่วมโครงการทรปลูกปัญญา"
- กรอกข้อมูลโรงเรียนในใบสมัครให้ครบถ้วน พร้อมแนบรูปและภาพถ่าย (ตามกำหนด)
- กดปุ่มยืนยันและส่งข้อมูล ภายในวันที่ 31 พฤษภาคม 2557

**ระยะเวลาในการสมัคร**

**1 เม.ย. - 31 พ.ค. 2557**

**ติดต่อสอบถาม และขอรายละเอียดเพิ่มเติม**

- ฝ่ายกิจกรรมองค์กรเพื่อสังคม กลุ่มบริษัททรู  
โทรศัพท์ : 02-615-9617-8 โทรสาร : 02-615-9615
- ทรปลูกปัญญา Care Center : 02-725-2955 โทรมูฟ กด \* 9595 (ไม่เสียค่าใช้จ่าย)



ประกาศผลการคัดเลือก 500 โรงเรียน

12 มิ.ย. 2557

- ประกาศผลทางเว็บไซต์ [www.trueplookpanya.com](http://www.trueplookpanya.com)
- แจ้งผลการคัดเลือกทางจดหมายไปยังโรงเรียน
- แจ้งผลการคัดเลือก ไปยังผู้อำนวยการเขตพื้นที่การศึกษาที่โรงเรียนสังกัด

ติดตั้งชุดอุปกรณ์ และมอบชุดสื่อทรูปลูกปัญญาให้โรงเรียน

ส.ค. - พ.ย. 2557

## ชุดอุปกรณ์และสื่อดิจิทัลเพื่อการเรียนรู้ที่โรงเรียนจะได้รับภายหลังจากผ่านเกณฑ์ ในโครงการทรูปลูกปัญญา ประจำปี 2557 ประกอบด้วย

### 1. สาระความรู้จากช่องรายการทีวีชั้นนำ กว่าจำนวน 52 ช่อง

- เครื่องรับโทรทัศน์สี ขนาด 32 นิ้ว พร้อมตู้เก็บอุปกรณ์ (ตู้แดง)
- ชุดอุปกรณ์รับสัญญาณดาวเทียมจากทีวีชั้นนำ พร้อมช่องรายการคุณภาพที่มีเนื้อหาสาระเพื่อการเรียนรู้จากทีวีชั้นนำ กว่า 50 ช่อง ซึ่งเป็นที่ยอมรับว่าเป็นรายการคุณภาพที่เด็กทั่วโลกควรได้ดู เช่น ช่องสารคดีเกี่ยวกับธรรมชาติและชีวิตสัตว์ Animal Planet, ช่องสารคดีเกี่ยวกับธรรมชาติ ภูมิศาสตร์ สิ่งแวดล้อมและวัฒนธรรม National Geographic Channel, ช่องสารคดีเกี่ยวกับประวัติศาสตร์โลก วัฒนธรรม และอัตชีวประวัติบุคคลสำคัญของโลก The History Channel, ช่องสารคดีเกี่ยวกับวิทยาศาสตร์และเทคโนโลยี Discovery Channel และ True Explore, ช่องรายการสำหรับเด็กและครอบครัว Disney Channel และ True Spark, ช่องข่าวทันเหตุการณ์ทั่วโลกและประเทศไทย BBC WORLD NEWS และ TNN, ช่องรายการกีฬา True Sport เป็นต้น

### 2. สื่อดิจิทัลเพื่อการเรียนการสอนวิชาคอมพิวเตอร์แบบบูรณาการ

"ทรูคลิกไลฟ์" สำหรับชั้น อ.1- ป.6 และ ม.1-6 (\*ส่งมอบตามระดับชั้นที่เปิดสอน)

- CD ประกอบการเรียนการสอน
- แบบเรียน แบบฝึกหัดวิชาคอมพิวเตอร์ สำหรับ อ.1 – ป.6 และ ม.1-6
- คู่มือการสอนสำหรับคุณครู ซึ่งเป็นสื่อการเรียนแบบดิจิทัลที่สมบูรณ์แบบ ทั้งเพลง แอนิเมชัน เกมส์ฯ ทำให้เรียนสนุกและเข้าใจง่าย

### 3. เกมพอเพียง

- เพื่อปลูกฝังให้เยาวชนเรียนรู้แนวคิดเกี่ยวกับทฤษฎีเศรษฐกิจพอเพียงของพ่อหลวง ในรูปแบบที่สนุกสนานและได้รับความรู้

### 4. ชุดอุปกรณ์กระจายสัญญาณภาพและเสียงจากคอมพิวเตอร์ขึ้นบนจอเครื่องรับโทรทัศน์

- เพื่อให้นักเรียนสามารถรับชมได้พร้อมกันทั้งห้องเรียน ซึ่งประกอบไปด้วย
  - 1) อุปกรณ์แยกสัญญาณภาพออก 2 หน้าจอพร้อมกัน (Video Splitter)
  - 2) อุปกรณ์แปลงสัญญาณ (VGA to HDMI Converter) ใช้สำหรับแปลงสัญญาณภาพและเสียงจากเครื่องคอมพิวเตอร์ให้แสดงบนจอภาพเครื่องรับโทรทัศน์
  - 3) อุปกรณ์สลับสัญญาณภาพและเสียง (HDMI Switcher)
  - 4) สายสัญญาณ HDMI
  - 5) สายสัญญาณ VGA

### 5. อุปกรณ์ Easy Cap

- อุปกรณ์ที่จะช่วยให้คุณครูสามารถบันทึกรายการสารคดีความรู้จากช่องทีวีชั้นนำ มาลงในคอมพิวเตอร์ เป็น ดิจิตอลไฟล์ แล้วนำมาทำเป็น VCD หรือ DVD สำหรับใช้เปิดสอนนักเรียนได้ในทุกชั่วโมงที่ต้องการ ทำให้จัดตารางการเรียนการสอนได้อย่างสะดวกยิ่งขึ้น

## 6. แผนโปรแกรม White Net

- สำหรับติดตั้งกับเครื่องคอมพิวเตอร์ของโรงเรียนที่มีการเชื่อมต่ออินเทอร์เน็ต โดยโปรแกรมนี้ทำการกั้นกรองและสกัดเว็บไซต์ที่ไม่เหมาะสมสำหรับเด็ก โดยคุณครูสามารถเลือกจัดการเรียนการสอนได้ด้วยตนเอง

## 7. ชุดอุปกรณ์ 3G+\* ประกอบไปด้วย

- **Net SIM** ย่อมาจากคำว่า Internet SIM รูปร่างหน้าตาก็คือเหมือนกับ SIM ที่เราใช้บนโทรศัพท์มือถือ แต่ซิมนี้จะใช้สำหรับเชื่อมต่ออินเทอร์เน็ตเท่านั้น
- **Dongle หรือ Air Card** ใช้สำหรับเชื่อมต่ออินเทอร์เน็ตผ่านคอมพิวเตอร์โน้ตบุ๊ก (Notebook) ซึ่งจะทำให้คุณครูสามารถเชื่อมต่ออินเทอร์เน็ตความเร็วสูงเข้ากับโน้ตบุ๊ก เพื่อนำไปใช้ในการเรียนการสอนนอกห้องเรียน หรือสถานที่ต่างๆ ได้สะดวกยิ่งขึ้น
- **White Net** เป็น internet filtering software หรือซอฟต์แวร์ที่ใช้กั้นกรองและสกัดตรวจจับภาพอนาจารต่างๆ บน Internet โดย White Net จะคอยช่วยปิดกั้น กั้นกรองภาพหรือเว็บไซต์ที่ไม่เหมาะสมต่อการเรียนรู้ของเด็กๆ

\* หมายเหตุ : ชุดอุปกรณ์ 3G+ จะคัดเลือกและส่งมอบให้กับ ร.ร. ที่อยู่ในพื้นที่เครือข่ายสัญญาณ True Move H ตามผลการคัดเลือกในแต่ละปี และจะส่งมอบจนครบทุก ร.ร. ในโอกาสต่อไป

(\* เลือกข้อมูลจากหมายเหตุท้ายใบสมัคร)

โรงเรียนในสังกัด*			รหัสโรงเรียน		
ชื่อโรงเรียน			กลุ่มโรงเรียน*		
เขตพื้นที่การศึกษาที่			พิกัดที่ตั้ง*		
ที่อยู่			ตำบล / แขวง		
อำเภอ / เขต	จังหวัด			รหัสไปรษณีย์	
โทรศัพท์			โทรสาร		
E-Mail โรงเรียน			วันก่อตั้งโรงเรียน		
เว็บไซต์โรงเรียน					
รูปภาพโรงเรียน	กรุณานำภาพถ่าย เพื่อประโยชน์ในการสนับสนุนกิจกรรมอื่นๆ ให้กับโรงเรียน อย่างน้อย 5 ภาพ ได้แก่ อาคารเรียน ห้องเรียน ห้องสมุด ห้องคอมพิวเตอร์ โรงอาหาร และ อื่นๆ				

ใบอนุญาตจัดตั้งโรงเรียน

โครงการพิเศษของโรงเรียน\*

ประเภทโรงเรียน  ระดับอนุบาล-ป.6  ระดับอนุบาล-ม.3  ระดับอนุบาล-ม.6

จำนวนนักเรียนทั้งหมด  คน / จำนวนครูทั้งหมด  คน / บุคลากรอื่นๆ  คน

- ระดับอนุบาล จำนวน ..... คน
- ระดับประถมศึกษาปีที่ 1 - 6 จำนวน ..... คน
- ระดับมัธยมศึกษาปีที่ 4 - 6 จำนวน ..... คน

**ห้องเรียนและอาคารเรียน**

- ห้องเรียน จำนวน ..... ห้อง
- ห้องทดลองวิทยาศาสตร์ จำนวน ..... ห้อง
- ห้องคอมพิวเตอร์ จำนวน ..... ห้อง
- ห้องปฏิบัติการทางภาษา จำนวน ..... ห้อง
- ห้องสมุด จำนวน ..... ห้อง
- อาคารเรียน - ไม้ จำนวน..... อาคาร
- อาคารเรียน - ปูน จำนวน..... อาคาร
- โรงยิม จำนวน ..... อาคาร
- อาคารเอนกประสงค์ จำนวน ..... อาคาร
- โรงอาหาร จำนวน ..... อาคาร
- อาคารอื่นๆ .....

**ชื่อผู้ประสานงานกับโครงการ**

ชื่อ-สกุล

นาย/นาง/นางสาว

โทรศัพท์

โทรศัพท์มือถือ\*

E-Mail

ให้ไว้ ณ วันที่

โรงเรียนยอมรับเงื่อนไขการสมัครเข้าร่วมเป็นโรงเรียนในโครงการ "ทรูปลูกปัญญา" และขอยืนยันว่าข้อมูลดังกล่าวเป็นข้อมูล  
 ที่ถูกต้องและเป็นความจริงทุกประการ และยินดียอมรับผลการตัดสินของ "คณะกรรมการ" ในการคัดเลือกโรงเรียน เข้าร่วม  
 โครงการทรูปลูกปัญญา ประจำปี 2556 ว่าถือเป็นที่สุด

ลงชื่อ .....

( )

ผู้บริหารสถานศึกษา

**สังกัด :**

- สำนักงานคณะกรรมการการศึกษาขั้นพื้นฐาน
- สำนักงานคณะกรรมการส่งเสริมการศึกษาเอกชน
- สำนักงานส่งเสริมการศึกษานอกระบบและการศึกษาตามอัธยาศัย
- กรมส่งเสริมการปกครองท้องถิ่น กระทรวงมหาดไทย
- สำนักงานการศึกษา กรุงเทพมหานคร
- กองบัญชาการตำรวจตระเวนชายแดน
- สังกัดอื่นๆ (ระบุ .....

**กลุ่มโรงเรียน**

- ในฝันรุ่น 1
- ในฝันรุ่น 2
- ต้นแบบขนาดเล็ก
- กพล.
- คชค.
- ค่ายรักในสมเด็จพระเทพฯ
- ในสมเด็จพระพี่นางฯ
- ราชประชานุเคราะห์
- ขยายโอกาสศึกษานวตะเข็บชายแดน
- ในความอุปถัมภ์ของมูลนิธิรักเมืองไทย
- กศน.
- ศษ.
- (ร.ร.การกุศลของวัด, ร.ร.การศึกษาสงเคราะห์, ร.ร. สอนศาสนาอิสลาม, ร.ร.สอนภาษาจีน)
- อื่น ๆ (ระบุ .....

**โครงการพิเศษของโรงเรียน**

- โครงการเลี้ยงไก่เพื่ออาหารกลางวันกับ CPF
- โครงการธนาคารขยะ
- โครงการเกษตรพอเพียง
- โครงการอื่น ๆ (ระบุ.....)

**ผู้ให้บริการอินเทอร์เน็ต**

- TRUE
- Je - Net
- TOT
- TT&T
- KSC
- Maxnet (TT&T)
- Samart Internet
- INET
- อื่น ๆ (ระบุ.....)

**ความเร็วอินเทอร์เน็ต**

- 56 Kb/s
- 128 Kb/s
- 256 Kb/s
- 512 Kb/s
- 1 Mb/s
- 2 Mb/s
- 3 Mb/s
- มากกว่า 3 Mb/s


### วิธีค้นหาพิกัดที่ตั้งของโรงเรียน

1. ไปที่ [www.google.com](http://www.google.com) แล้วกดคลิกที่เมนู "แผนที่"

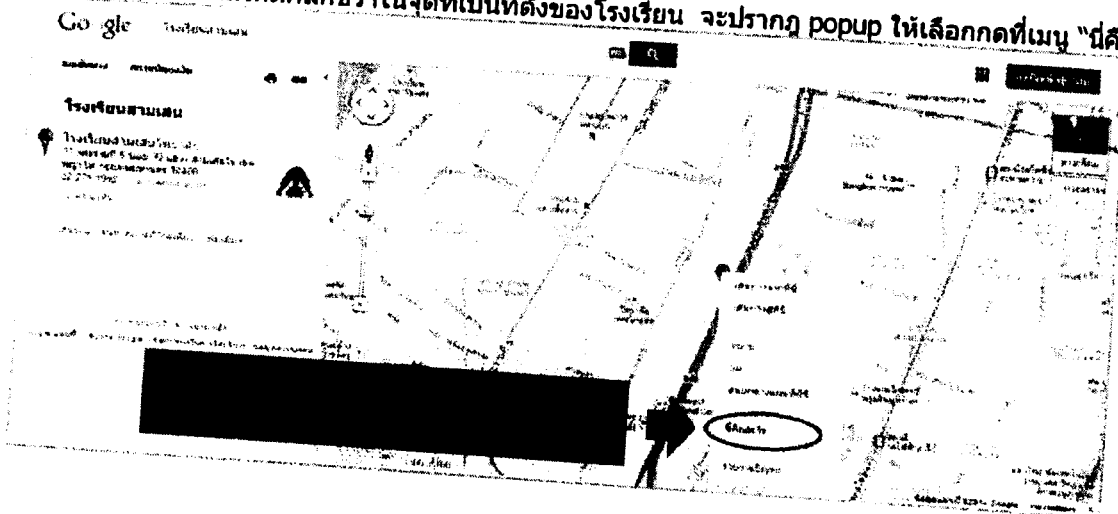


คลิกที่เมนู "แผนที่"

2. ใส่ชื่อโรงเรียน หรือสถานที่ใกล้เคียงโรงเรียน แล้วกดที่รูปแว่นขยาย เพื่อทำการค้นหาที่ตั้งในแผนที่



3. เมื่อดูในแผนที่แล้วกดคลิกขวาในจุดที่เป็นที่ตั้งของโรงเรียน จะปรากฏ popup ให้เลือกกดที่เมนู "นี่คืออะไร"



4. จะปรากฏ 'ชุดตัวเลขพิกัดที่ตั้ง' แทนที่ชื่อโรงเรียนหรือสถานที่ที่ค้นหา ให้คัดลอกชุดตัวเลขนี้เพื่อนำใส่ในใบสมัครโครงการทรูปลูกปัญญา

