

คู่มือการบันทึกข้อมูลแบบประเมินการดำเนินงานพื้นฐาน

โครงการขยายผลการศึกษาทางไกลผ่านดาวเทียม

สำหรับผู้อำนวยการโรงเรียนประเมินตนเอง

1. เข้าเว็บไซต์ได้ที่ <http://210.246.188.154/dltv/pramearn/login.php>



โครงการการศึกษาทางไกลผ่านดาวเทียม
สำนักงานคณะกรรมการการศึกษาขั้นพื้นฐาน กระทรวงศึกษาธิการ

2. เลือกเขตพื้นที่การศึกษา, ชื่อโรงเรียน และกรอกรหัสผ่าน (รหัส Smis ของโรงเรียน) แล้วกดปุ่มตกลง



โครงการการศึกษาทางไกลผ่านดาวเทียม
สำนักงานคณะกรรมการการศึกษาขั้นพื้นฐาน กระทรวงศึกษาธิการ

3. เข้าสู่หน้าประเมิน

3.1 ผู้อำนวยการโรงเรียนกรอกผลการประเมินการดำเนินงานของโรงเรียนอยู่ในเกณฑ์ตามรายการที่กำหนดหรือไม่ โดยเลือก ผ่าน,ไม่ผ่าน ให้ครบทุกรายการ



โครงการศึกษาทางไกลผ่านดาวเทียม

DLTV

 สำนักงานคณะกรรมการการศึกษาขั้นพื้นฐาน กระทรวงศึกษาธิการ

แบบประเมินการจัดการเรียนการสอนทางไกลผ่านดาวเทียม(DLTV)
 โรงเรียน บ้านเขาทอง
 สำนักงานเขตพื้นที่การศึกษา สพ.กระบี่

คำชี้แจง ให้ผู้บริหารสถานศึกษาประเมินตนเอง ในปีงัยสำคัญสู่ความสำเร็จในการจัดการเรียนการสอนทางไกลผ่านดาวเทียม DLTV

ข้อที่	รายการ	ผลการประเมินตนเอง		รูปภาพ
		ผ่าน	ไม่ผ่าน	
1	ห้องเรียนมีความสะอาดและเป็นระเบียบสภาพแวดล้อมเอื้อต่อการเรียนรู้	<input type="radio"/>	<input type="radio"/>	<input type="button" value="Choose File"/> No file chosen
2	การติดตั้ง LED TV เหมาะสมกับระดับสายตา(ความสูงจากพื้นถึงจุดกึ่งกลางจอ1.20-1.50 เมตร)	<input type="radio"/>	<input type="radio"/>	<input type="button" value="Choose File"/> No file chosen
3	ระยะห่างระหว่าง LED TV กับที่นั่งนักเรียนแถวแรกเหมาะสม(1.50 - 2.00 เมตร)	<input type="radio"/>	<input type="radio"/>	<input type="button" value="Choose File"/> No file chosen
4	จัดวางโต๊ะเรียนให้นักเรียนทุกคนสามารถมองเห็นภาพจาก LED TV ได้อย่างชัดเจนในแนวตรงหน้า	<input type="radio"/>	<input type="radio"/>	<input type="button" value="Choose File"/> No file chosen
5	ปรับระดับความดังของเสียง จาก LED TV ให้นักเรียนได้ยินชัดเจนและไม่รบกวนห้องอื่น	<input type="radio"/>	<input type="radio"/>	<input type="button" value="Choose File"/> No file chosen
6	ครูเอาใจใส่ช่วยเหลือนักเรียน ทั้งก่อนเรียน ระหว่างเรียน และ หลังเรียน	<input type="radio"/>	<input type="radio"/>	<input type="button" value="Choose File"/> No file chosen
7	นักเรียนมีความตั้งใจเรียนและทำกิจกรรมไปพร้อมกันนักเรียนโรงเรียนต้นทาง	<input type="radio"/>	<input type="radio"/>	<input type="button" value="Choose File"/> No file chosen

3.2 ถ่ายรูปภาพห้องเรียนแสดงให้เห็นการดำเนินการในแต่ละรายการ แล้วใส่รูปภาพของแต่ละรายการได้ โดยกดปุ่ม Choose File



โครงการศึกษาทางไกลผ่านดาวเทียม

DLTV

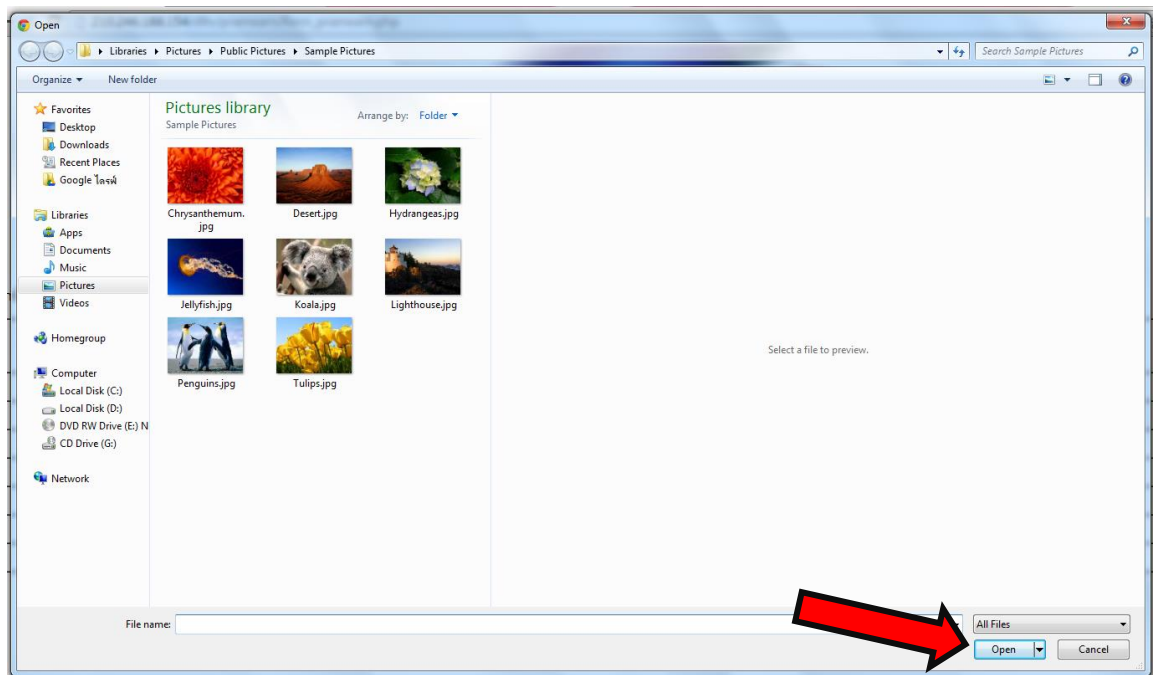
 สำนักงานคณะกรรมการการศึกษาขั้นพื้นฐาน กระทรวงศึกษาธิการ

แบบประเมินการจัดการเรียนการสอนทางไกลผ่านดาวเทียม(DLTV)
 โรงเรียน บ้านเขาทอง
 สำนักงานเขตพื้นที่การศึกษา สพ.กระบี่

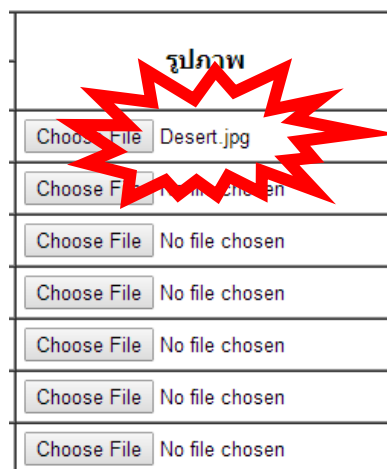
คำชี้แจง ให้ผู้บริหารสถานศึกษาประเมินตนเอง ในปีงัยสำคัญสู่ความสำเร็จในการจัดการเรียนการสอนทางไกลผ่านดาวเทียม DLTV

ข้อที่	รายการ	ผลการประเมินตนเอง		รูปภาพ
		ผ่าน	ไม่ผ่าน	
1	ห้องเรียนมีความสะอาดและเป็นระเบียบสภาพแวดล้อมเอื้อต่อการเรียนรู้	<input type="radio"/>	<input type="radio"/>	<input type="button" value="Choose File"/> No file chosen
2	การติดตั้ง LED TV เหมาะสมกับระดับสายตา(ความสูงจากพื้นถึงจุดกึ่งกลางจอ1.20-1.50 เมตร)	<input type="radio"/>	<input type="radio"/>	<input type="button" value="Choose File"/> No file chosen
3	ระยะห่างระหว่าง LED TV กับที่นั่งนักเรียนแถวแรกเหมาะสม(1.50 - 2.00 เมตร)	<input type="radio"/>	<input type="radio"/>	<input type="button" value="Choose File"/> No file chosen
4	จัดวางโต๊ะเรียนให้นักเรียนทุกคนสามารถมองเห็นภาพจาก LED TV ได้อย่างชัดเจนในแนวตรงหน้า	<input type="radio"/>	<input type="radio"/>	<input type="button" value="Choose File"/> No file chosen
5	ปรับระดับความดังของเสียง จาก LED TV ให้นักเรียนได้ยินชัดเจนและไม่รบกวนห้องอื่น	<input type="radio"/>	<input type="radio"/>	<input type="button" value="Choose File"/> No file chosen
6	ครูเอาใจใส่ช่วยเหลือนักเรียน ทั้งก่อนเรียน ระหว่างเรียน และ หลังเรียน	<input type="radio"/>	<input type="radio"/>	<input type="button" value="Choose File"/> No file chosen
7	นักเรียนมีความตั้งใจเรียนและทำกิจกรรมไปพร้อมกันนักเรียนโรงเรียนต้นทาง	<input type="radio"/>	<input type="radio"/>	<input type="button" value="Choose File"/> No file chosen

3.3 จะปรากฏหน้าต่างเพื่อเลือกตำแหน่งสถานที่ของภาพที่ต้องการเลือกใช้ เมื่อเลือกเสร็จแล้วกดปุ่ม Open



3.4 สังเกต ถ้าเลือกไฟล์สำเร็จ จะแสดงชื่อไฟล์ที่เลือก



3.5 เมื่อกรอกผลประเมินและเลือกรูปภาพเสร็จแล้ว กดปุ่ม “ตกลง”



แบบประเมินการจัดการเรียนการสอนทางไกลผ่านดาวเทียม(DLTV)
โรงเรียน บ้านเขาทอง
สำนักงานเขตพื้นที่การศึกษา สพป.กระบี่


คำชี้แจง ให้ผู้บริหารสถานศึกษาประเมินตนเอง ในปัจจัยสำคัญสู่ความสำเร็จในการจัดการเรียนการสอนทางไกลผ่านดาวเทียม DLTV

ข้อที่	รายการ	ผลการประเมินตนเอง		รูปภาพ
		ผ่าน	ไม่ผ่าน	
1	ห้องเรียนมีความสะอาดและเป็นระเบียบสภาพแวดล้อมเอื้อต่อการเรียนรู้	<input checked="" type="radio"/>	<input type="radio"/>	<input type="button" value="Choose File"/> Desert.jpg
2	การติดตั้ง LED TV เหมาะสมกับระดับสายตา(ความสูงจากพื้นถึงจุดกึ่งกลางจอ 1.20-1.50 เมตร)	<input checked="" type="radio"/>	<input type="radio"/>	<input type="button" value="Choose File"/> No file chosen
3	ระยะห่างระหว่าง LED TV กับที่นั่งนักเรียนแถวแรกเหมาะสม(1.50 - 2.00 เมตร)	<input checked="" type="radio"/>	<input type="radio"/>	<input type="button" value="Choose File"/> No file chosen
4	จัดวางโต๊ะเรียนให้นักเรียนทุกคนสามารถมองเห็นภาพจาก LED TV ได้อย่างชัดเจนในแนวตรงหน้า	<input checked="" type="radio"/>	<input type="radio"/>	<input type="button" value="Choose File"/> No file chosen
5	ปรับระดับความดังของเสียง จาก LED TV ให้นักเรียนได้ยินชัดเจนและไม่รบกวนห้องอื่น	<input checked="" type="radio"/>	<input type="radio"/>	<input type="button" value="Choose File"/> No file chosen
6	ครูเอาใจใส่ช่วยเหลือนักเรียน ทั้งก่อนเรียน ระหว่างเรียน และ หลังเรียน	<input checked="" type="radio"/>	<input type="radio"/>	<input type="button" value="Choose File"/> No file chosen
7	นักเรียนมีความตั้งใจเรียนและทำกิจกรรมไปพร้อมกับนักเรียนโรงเรียนต้นทาง	<input checked="" type="radio"/>	<input type="radio"/>	<input type="button" value="Choose File"/> No file chosen

3.6 ข้อมูลจะถูกบันทึกและแสดงผล

แบบประเมินการจัดการเรียนการสอนทางไกลผ่านดาวเทียม(DLTV)
โรงเรียน บ้านเขาทอง
สำนักงานเขตพื้นที่การศึกษา สพป.กระบี่


คำชี้แจง ให้ผู้บริหารสถานศึกษาประเมินตนเอง ในปัจจัยสำคัญสู่ความสำเร็จในการจัดการเรียนการสอนทางไกลผ่านดาวเทียม DLTV

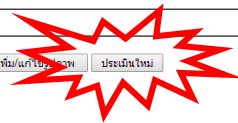
ข้อที่	รายการ	ผลการประเมินตนเอง	รูปภาพ
1	ห้องเรียนมีความสะอาดและเป็นระเบียบสภาพแวดล้อมเอื้อต่อการเรียนรู้	ผ่าน	
2	การติดตั้ง LED TV เหมาะสมกับระดับสายตา(ความสูงจากพื้นถึงจุดกึ่งกลางจอ 1.20-1.50 เมตร)	ผ่าน	
3	ระยะห่างระหว่าง LED TV กับที่นั่งนักเรียนแถวแรกเหมาะสม(1.50 - 2.00 เมตร)	ผ่าน	
4	จัดวางโต๊ะเรียนให้นักเรียนทุกคนสามารถมองเห็นภาพจาก LED TV ได้อย่างชัดเจนในแนวตรงหน้า	ผ่าน	
5	ปรับระดับความดังของเสียง จาก LED TV ให้นักเรียนได้ยินชัดเจนและไม่รบกวนห้องอื่น	ผ่าน	
6	ครูเอาใจใส่ช่วยเหลือนักเรียน ทั้งก่อนเรียน ระหว่างเรียน และ หลังเรียน	ผ่าน	
7	นักเรียนมีความตั้งใจเรียนและทำกิจกรรมไปพร้อมกับนักเรียนโรงเรียนต้นทาง	ผ่าน	

4. รายการใดที่ประเมินไม่ผ่าน ให้ปรับปรุงให้ได้ตามเกณฑ์ แล้วแก้ไขผลการประเมินให้กดปุ่ม “ประเมินใหม่” พร้อมทั้ง Upload ภาพที่แก้ไขแล้ว

แบบประเมินการจัดการเรียนการสอนทางไกลผ่านดาวเทียม(DLTV)
โรงเรียน บ้านเขาทอง
สำนักงานเขตพื้นที่การศึกษา สบป.กระบี่

คำชี้แจง ให้ผู้บริหารสถานศึกษาประเมินตนเอง ในปีวิจัยสำคัญสู่ความสำเร็จในการจัดการเรียนการสอนทางไกลผ่านดาวเทียม DLTV

ข้อที่	รายการ	ผลการประเมินตนเอง	รูปภาพ
1	ห้องเรียนมีความสะอาดและเป็นระเบียบสภาพแวดล้อมเอื้อต่อการเรียนรู้	ผ่าน	
2	การติดตั้ง LED TV เหมาะสมกับระดับสายตา(ความสูงจากพื้นถึงจุดกึ่งกลางจอ 1.20-1.50 เมตร)	ผ่าน	
3	ระยะห่างระหว่าง LED TV กับที่นั่งนักเรียนแถวแรกเหมาะสม(1.50 - 2.00 เมตร)	ผ่าน	
4	จัดวางโต๊ะเรียนให้นักเรียนทุกคนสามารถมองเห็นภาพจาก LED TV ได้อย่างชัดเจนในแนวตรงหน้า	ผ่าน	
5	ปรับระดับความดังของเสียง จาก LED TV ให้นักเรียนได้ยินชัดเจนและไม่รบกวนห้องอื่น	ผ่าน	
6	ครูเอาใจใส่ช่วยเหลือนักเรียน ทั้งก่อนเรียน ระหว่างเรียน และ หลังเรียน	ผ่าน	
7	นักเรียนมีความตั้งใจเรียนและทำกิจกรรมไปพร้อมกับนักเรียนโรงเรียนต้นทาง	ผ่าน	



5. เมื่อกดปุ่มประเมินใหม่จะแสดงผลหน้าจอเพื่อกรอกข้อมูล




โครงการศึกษาทางไกลผ่านดาวเทียม
DLTV
สำนักงานคณะกรรมการการศึกษาขั้นพื้นฐาน กระทรวงศึกษาธิการ

แบบประเมินการจัดการเรียนการสอนทางไกลผ่านดาวเทียม(DLTV)
โรงเรียน บ้านเขาทอง
สำนักงานเขตพื้นที่การศึกษา สบป.กระบี่

คำชี้แจง ให้ผู้บริหารสถานศึกษาประเมินตนเอง ในปีวิจัยสำคัญสู่ความสำเร็จในการจัดการเรียนการสอนทางไกลผ่านดาวเทียม DLTV

ข้อที่	รายการ	ผลการประเมินตนเอง		รูปภาพ
		ผ่าน	ไม่ผ่าน	
1	ห้องเรียนมีความสะอาดและเป็นระเบียบสภาพแวดล้อมเอื้อต่อการเรียนรู้	<input type="radio"/>	<input type="radio"/>	<input type="button" value="Choose File"/> No file chosen
2	การติดตั้ง LED TV เหมาะสมกับระดับสายตา(ความสูงจากพื้นถึงจุดกึ่งกลางจอ1.20-1.50 เมตร)	<input type="radio"/>	<input type="radio"/>	<input type="button" value="Choose File"/> No file chosen
3	ระยะห่างระหว่าง LED TV กับที่นั่งนักเรียนแถวแรกเหมาะสม(1.50 - 2.00 เมตร)	<input type="radio"/>	<input type="radio"/>	<input type="button" value="Choose File"/> No file chosen
4	จัดวางโต๊ะเรียนให้นักเรียนทุกคนสามารถมองเห็นภาพจาก LED TV ได้อย่างชัดเจนในแนวตรงหน้า	<input type="radio"/>	<input type="radio"/>	<input type="button" value="Choose File"/> No file chosen
5	ปรับระดับความดังของเสียง จาก LED TV ให้นักเรียนได้ยินชัดเจนและไม่รบกวนห้องอื่น	<input type="radio"/>	<input type="radio"/>	<input type="button" value="Choose File"/> No file chosen
6	ครูเอาใจใส่ช่วยเหลือนักเรียน ทั้งก่อนเรียน ระหว่างเรียน และ หลังเรียน	<input type="radio"/>	<input type="radio"/>	<input type="button" value="Choose File"/> No file chosen
7	นักเรียนมีความตั้งใจเรียนและทำกิจกรรมไปพร้อมกับนักเรียนโรงเรียนต้นทาง	<input type="radio"/>	<input type="radio"/>	<input type="button" value="Choose File"/> No file chosen



กดปุ่ม “กลับหน้าหลัก” เพื่อกลับสู่หน้าแรก

กดปุ่ม “ตกลง” เพื่อเก็บข้อมูล

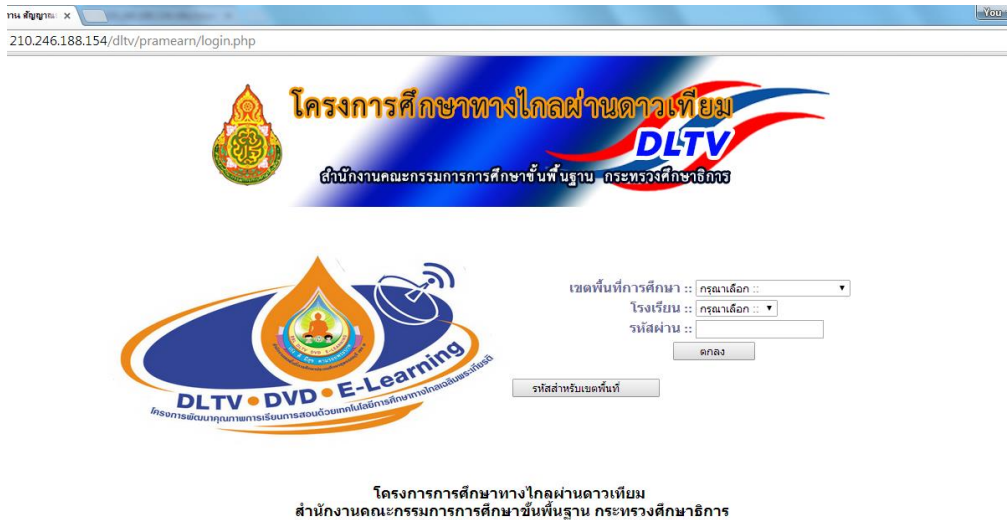
กดปุ่ม “ยกเลิก” เพื่อล้างค่าที่ได้เลือกไว้

กดปุ่ม “รายงาน” เพื่อกลับไปดูข้อมูลที่ได้รายงานผลไว้

สำหรับเขตพื้นที่

เมื่อคณะกรรมการนิเทศ ได้ตรวจสอบการประเมินของโรงเรียน และลงนิเทศติดตามสภาพจริงแล้ว จึงประเมินโรงเรียน โดย

1. เข้าเว็บไซต์ได้ที่ <http://210.246.188.154/dltv/pramearn/login.php>



2. เลือกเขตพื้นที่การศึกษา, ชื่อโรงเรียน และกรอกรหัสผ่าน ตามรหัสสำหรับเขตพื้นที่ที่ Link ไว้ให้แล้ว กดปุ่มตกลง




โครงการการศึกษาทางไกลผ่านดาวเทียม
สำนักงานคณะกรรมการการศึกษาขั้นพื้นฐาน กระทรวงศึกษาธิการ

3. เข้าสู่หน้าแสดงผลการประเมิน



แบบประเมินการจัดการเรียนการสอนทางไกลผ่านดาวเทียม(DLTV)
โรงเรียน บ้านเขาทอง
สำนักงานเขตพื้นที่การศึกษา สทศ.กระบี่

คำชี้แจง ให้ผู้บริหารสถานศึกษาประเมินตนเอง ในปัจจัยสำคัญสู่ความสำเร็จในการจัดการเรียนการสอนทางไกลผ่านดาวเทียม DLTV


ข้อที่	รายการ	ผลการประเมินตนเอง	รูปภาพ	ผลการประเมินศึกษานิเทศก์
1	ห้องเรียนมีความสะอาดและเป็นระเบียบสภาพแวดล้อมเอื้อต่อการเรียนรู้	ผ่าน		
2	การติดตั้ง LED TV เหมาะสมกับระดับสายตา(ความสูงจากพื้นถึงจุดกึ่งกลางจอ 1.20-1.50 เมตร)	ผ่าน		
3	ระยะห่างระหว่าง LED TV กับที่นั่งนักเรียนแถวแรกเหมาะสม(1.50 - 2.00 เมตร)	ผ่าน		
4	จัดวางโต๊ะเรียนให้นักเรียนทุกคนสามารถมองเห็นภาพจาก LED TV ได้อย่างชัดเจนในแนวตรงหน้า	ผ่าน		
5	ปรับระดับความดังของเสียง จาก LED TV ให้นักเรียนได้ยินชัดเจนและไม่รบกวนห้องอื่น	ผ่าน		
6	ครูเอาใจใส่ช่วยเหลือนักเรียน ทั้งก่อนเรียน ระหว่างเรียน และ หลังเรียน	ผ่าน		
7	นักเรียนมีความตั้งใจเรียนและทำกิจกรรมไปพร้อมกับนักเรียน โรงเรียนต้นทาง	ผ่าน		

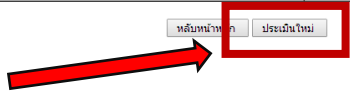
4. กดปุ่ม “ประเมินใหม่” เพื่อเข้าสู่หน้ากรอกรายละเอียดการประเมิน เมื่อกรรมการนิเทศทำการตรวจสอบและนิเทศติดตามโรงเรียนดำเนินการได้ตามเกณฑ์หรือไม่



แบบประเมินการจัดการเรียนการสอนทางไกลผ่านดาวเทียม(DLTV)
โรงเรียน บ้านเขาทอง
สำนักงานเขตพื้นที่การศึกษา สทศ.กระบี่

คำชี้แจง ให้ผู้บริหารสถานศึกษาประเมินตนเอง ในปัจจัยสำคัญสู่ความสำเร็จในการจัดการเรียนการสอนทางไกลผ่านดาวเทียม DLTV

ข้อที่	รายการ	ผลการประเมินตนเอง	รูปภาพ	ผลการประเมินศึกษานิเทศก์
1	ห้องเรียนมีความสะอาดและเป็นระเบียบสภาพแวดล้อมเอื้อต่อการเรียนรู้	ผ่าน		
2	การติดตั้ง LED TV เหมาะสมกับระดับสายตา(ความสูงจากพื้นถึงจุดกึ่งกลางจอ 1.20-1.50 เมตร)	ผ่าน		
3	ระยะห่างระหว่าง LED TV กับที่นั่งนักเรียนแถวแรกเหมาะสม(1.50 - 2.00 เมตร)	ผ่าน		
4	จัดวางโต๊ะเรียนให้นักเรียนทุกคนสามารถมองเห็นภาพจาก LED TV ได้อย่างชัดเจนในแนวตรงหน้า	ผ่าน		
5	ปรับระดับความดังของเสียง จาก LED TV ให้นักเรียนได้ยินชัดเจนและไม่รบกวนห้องอื่น	ผ่าน		
6	ครูเอาใจใส่ช่วยเหลือนักเรียน ทั้งก่อนเรียน ระหว่างเรียน และ หลังเรียน	ผ่าน		
7	นักเรียนมีความตั้งใจเรียนและทำกิจกรรมไปพร้อมกับนักเรียน โรงเรียนต้นทาง	ผ่าน		




5. เข้าสู่หน้าการประเมิน



แบบประเมินการจัดการเรียนการสอนทางไกลผ่านดาวเทียม(DLTV)
โรงเรียน บ้านเขาทอง
สำนักงานเขตพื้นที่การศึกษา สพป.กระบี่

คำชี้แจง ให้ผู้บริหารสถานศึกษาประเมินตนเอง ในปัจจุบันสำคัญต่อความสำเร็จในการจัดการเรียนการสอนทางไกลผ่านดาวเทียม DLTV

ข้อที่	รายการ	ผลการประเมินตนเอง	5.1	ผลการประเมินศึกษานิเทศก์	
				ผ่าน	ไม่ผ่าน
1	ห้องเรียนมีความสะอาดและเป็นระเบียบและสภาพแวดล้อมของห้องเรียนเอื้อต่อการเรียนรู้	ผ่าน		<input type="radio"/>	<input type="radio"/>
2	การติดตั้ง LED TV เหมาะสมกับขนาดของห้องเรียน(ความสูงจากพื้นถึงจุดกึ่งกลางจอ 1.20-1.50 เมตร)	ผ่าน		<input type="radio"/>	<input type="radio"/>
3	ระยะห่างระหว่าง LED TV และนักเรียนเหมาะสม(1.50 - 2.00 เมตร)	ผ่าน		<input type="radio"/>	<input type="radio"/>
4	จัดวางโต๊ะเรียนให้นักเรียนทุกคนมองเห็นจอ LED TV ได้อย่างชัดเจนในแนวหน้าตรง	ผ่าน		<input type="radio"/>	<input type="radio"/>
5	ปรับระดับความดังของเสียง จาก LED TV ได้เหมาะสมและไม่รบกวนห้องอื่น	ผ่าน		<input type="radio"/>	<input type="radio"/>
6	ครูเอาใจใส่ช่วยเหลือนักเรียน ทั้งก่อนเรียน ระหว่างเรียน และหลังเรียน	ผ่าน		<input type="radio"/>	<input type="radio"/>
7	นักเรียนมีความตั้งใจเรียนและทำกิจกรรมไปพร้อมกัน	ผ่าน		<input type="radio"/>	<input type="radio"/>

5.1 กรอกผลการประเมินในช่อง ผลการประเมินศึกษานิเทศก์

5.2 กดปุ่ม “กลับหน้าหลัก”

เพื่อกลับสู่หน้าแรก

กดปุ่ม “ตกลง”

เพื่อเก็บข้อมูล

กดปุ่ม “ยกเลิก”

เพื่อล้างข้อมูลที่เลือกไว้

กดปุ่ม “รายงาน”

เพื่อกลับไปดูข้อมูลที่ได้รายงานผลไว้

6. เมื่อกดปุ่ม “ตกลง” หน้าจอจะแสดงผลการประเมิน



แบบประเมินการจัดการเรียนการสอนทางไกลผ่านดาวเทียม(DLTV)
โรงเรียน บ้านเขาทอง
สำนักงานเขตพื้นที่การศึกษา สพป.กระบี่

คำชี้แจง ให้ผู้บริหารสถานศึกษาประเมินตนเอง ในปัจจัยสำคัญสู่ความสำเร็จในการจัดการเรียนการสอนทางไกลผ่านดาวเทียม DLTV

ข้อที่	รายการ	ผลการประเมินตนเอง	รูปภาพ	ผลการประเมินศึกษานิเทศก์
1	ห้องเรียนมีความสะอาดและเป็นระเบียบสภาพแวดล้อมเอื้อต่อการเรียนรู้	ผ่าน		ผ่าน
2	การติดตั้ง LED TV เหมาะสมกับระดับสายตา(ความสูงจากพื้นถึงจุดกึ่งกลางจอ 1.20-1.50 เมตร)	ผ่าน		ผ่าน
3	ระยะห่างระหว่าง LED TV กับที่นั่งนักเรียนแถวแรกเหมาะสม(1.50 - 2.00 เมตร)	ผ่าน		ผ่าน
4	จัดวางโต๊ะเรียนให้นักเรียนทุกคนสามารถมองเห็นภาพจาก LED TV ได้อย่างชัดเจนในแนวตรงหน้า	ผ่าน		ผ่าน
5	ปรับระดับความดังของเสียง จาก LED TV ให้นักเรียนได้ยินชัดเจนและไม่รบกวนห้องอื่น	ผ่าน		ผ่าน
6	ครูเอาใจใส่ช่วยเหลือนักเรียน ทั้งก่อนเรียน ระหว่างเรียน และ หลังเรียน	ผ่าน		ผ่าน
7	นักเรียนมีความตั้งใจเรียนและทำกิจกรรมไปพร้อมกันนักเรียนโรงเรียนต้นทาง	ผ่าน		ผ่าน

7. ปุ่ม “ประเมินใหม่” สำหรับแก้ไขผลการประเมิน (ขั้นตอนที่ 5) ในกรณีที่โรงเรียนมีการปรับปรุงแก้ไขให้รายการต่างๆ ให้เป็นไปตามเกณฑ์และแก้ผลประเมินตัวเองมาใหม่

แบบประเมินการจัดการเรียนการสอนทางไกลผ่านดาวเทียม(DLTV)
โรงเรียน บ้านเขาทอง
สำนักงานเขตพื้นที่การศึกษา สพป.กระบี่

คำชี้แจง ให้ผู้บริหารสถานศึกษาประเมินตนเอง ในปัจจัยสำคัญสู่ความสำเร็จในการจัดการเรียนการสอนทางไกลผ่านดาวเทียม DLTV

ข้อที่	รายการ	ผลการประเมินตนเอง	รูปภาพ	ผลการประเมินศึกษานิเทศก์
1	ห้องเรียนมีความสะอาดและเป็นระเบียบสภาพแวดล้อมเอื้อต่อการเรียนรู้	ผ่าน		ผ่าน
2	การติดตั้ง LED TV เหมาะสมกับระดับสายตา(ความสูงจากพื้นถึงจุดกึ่งกลางจอ 1.20-1.50 เมตร)	ผ่าน		ผ่าน
3	ระยะห่างระหว่าง LED TV กับที่นั่งนักเรียนแถวแรกเหมาะสม(1.50 - 2.00 เมตร)	ผ่าน		ผ่าน
4	จัดวางโต๊ะเรียนให้นักเรียนทุกคนสามารถมองเห็นภาพจาก LED TV ได้อย่างชัดเจนในแนวตรงหน้า	ผ่าน		ผ่าน
5	ปรับระดับความดังของเสียง จาก LED TV ให้นักเรียนได้ยินชัดเจนและไม่รบกวนห้องอื่น	ผ่าน		ผ่าน
6	ครูเอาใจใส่ช่วยเหลือนักเรียน ทั้งก่อนเรียน ระหว่างเรียน และ หลังเรียน	ผ่าน		ผ่าน
7	นักเรียนมีความตั้งใจเรียนและทำกิจกรรมไปพร้อมกันนักเรียนโรงเรียนต้นทาง	ผ่าน		ผ่าน

วิธีดูสรุปผลการรายงานแบ่งตามเขตพื้นที่การศึกษา

เลือกเขตพื้นที่การศึกษา แล้วกดปุ่ม “ตกลง” เพื่อดูผลสรุปการรายงานการประเมิน



กรอกข้อมูลเพื่อเข้าสู่ระบบ

เขตพื้นที่การศึกษา ::

โรงเรียน ::

รหัสผ่าน ::

รายงานสำหรับเขตพื้นที่การศึกษา

เขตพื้นที่การศึกษา ::

วิธีการลดขนาดรูปภาพ

โครงการการศึกษาทางไกลผ่านดาวเทียม
สำนักงานคณะกรรมการการศึกษาขั้นพื้นฐาน กระทรวงศึกษาธิการ

จะปรากฏหน้าจอสรุปลผลการประเมิน ถ้าต้องการย้อนกลับ กดปุ่ม “กลับสู่หน้าหลัก”



ผลการประเมินการจัดการเรียนการสอนทางไกลผ่านดาวเทียม(DLTV)
สำนักงานเขตพื้นที่การศึกษา สพป.กาฬสินธุ์ เขต 3

- ข้อที่ 1. ห้องเรียนมีความสะอาดและเป็นระเบียบสภาพแวดล้อมเอื้อต่อการเรียนรู้
- ข้อที่ 2. การติดตั้ง LED TV เหมาะสมกับระดับสายตา(ความสูงจากพื้นถึงจุดกึ่งกลางจอ 1.20-1.50 เมตร)
- ข้อที่ 3. ระยะห่างระหว่าง LED TV กับที่นั่งนักเรียนแถวแรกเหมาะสม(1.50 - 2.00 เมตร)
- ข้อที่ 4. จัดวางโต๊ะเรียนให้นักเรียนทุกคนสามารถมองเห็นภาพจาก LED TV ได้อย่างชัดเจนในแนวตรงหน้า
- ข้อที่ 5. ปรับระดับความดังของเสียง จาก LED TV ให้นักเรียนได้ยินชัดเจนและไม่รบกวนห้องอื่น
- ข้อที่ 6. ครูเอาใจใส่ช่วยเหลือนักเรียน ทั้งก่อนเรียน ระหว่างเรียน และ หลังเรียน
- ข้อที่ 7. นักเรียนมีความตั้งใจเรียนและทำกิจกรรมไปพร้อมกับนักเรียนโรงเรียนต้นทาง

ที่	โรงเรียน	ผลการประเมินตนเอง							ผลการประเมินศึกษาพิเศษ							รูปภาพ	
		ข้อที่ 1	ข้อที่ 2	ข้อที่ 3	ข้อที่ 4	ข้อที่ 5	ข้อที่ 6	ข้อที่ 7	ข้อที่ 1	ข้อที่ 2	ข้อที่ 3	ข้อที่ 4	ข้อที่ 5	ข้อที่ 6	ข้อที่ 7		
กลับหน้าหลัก																	