

คู่มือการสอบ

Cambridge English Placement Test Metrica

คุณสมบัติของเครื่องคอมพิวเตอร์ที่ใช้ในการสอบ


Minimum Windows specs.
Processor Pentium III 800 MHz
RAM 512 MB
Free hard drive space 4 GB
Screen resolution 1280 x 1024
Operating system Windows XP, Vista, 7
Internet connection 1 Mbps
Internet Explorer version 8 (or later)
Adobe Acrobat® version 7 (or later)
Adobe Flash Player® version 10.1 (or later)
Other Sound card and headphones (or headset for Speaking test)

*หมายเหตุ 1 รอบ สอบได้ไม่เกิน 40 คน

Internet Connection 1Mbps ต่อ1เครื่อง

การใช้เครื่องคอมพิวเตอร์

ไปที่ <http://tools.cambridgeenglish.org/diagnostic/> คลิกเลือก RUN TEST โดยที่ทุกช่องต้องขึ้น Yes หากไม่ขึ้นสามารถคลิก Downloads ได้ทันที



UNIVERSITY of CAMBRIDGE
ESOL Examinations

Experts in Language Assessment

Diagnostic Tool

JavaScript enabled	Yes
Microsoft Internet Explorer 6 or later	Yes
Microsoft Windows 2000 or later	Yes
Adobe Flash Player 9 or later	Yes
Java Runtime Environment 1.5.1 or later	No
Sound enabled	<input type="button" value="Play Sound"/>

Sorry, Java 1.5.1 or later is required to run Cambridge ESOL online tests.

- If you have disabled Java in your browser, please re-enable it.
- If you need to, you can [download](#) the latest version of Java.

[CEPT Demo Site](#) ตัวอย่างสำหรับทำทดสอบ

https://www.metritests.com/metrica/standard.aspx?test=cept_demo&branding=Default

1. เข้าสู่เว็บไซต์การสอบ(รหัสสอบและคู่มือฉบับจริงจะจัดส่งเมื่อเขตพื้นที่ชำระค่าบริการสอบ) และทำการ Login โดยกรอก User ID และ Password เพื่อทำการเข้าสู่ระบบข้อสอบ

ข้อควรระวัง : หาก **Login** ผิดเกิน **3 ครั้ง** ระบบจะทำการล๊อคคัตโน้มน์ติ มีผล= **A0**

Go to website <https://www.metritests.com/metrica/> for taking CEPT Metrica

Welcome to the Cambridge English Test Portal

Login

Please enter your details below to login.

User ID*

User ID

Password*

Password

If you wish to log in as an **Institution user**, please supply your **Institution ID** in this field:

Institution ID

Institution ID

SG201

Login Forgotten your password?

Activation Code Sign up for an account

We use cookies on Metrica to help us give you the best experience on our website. Our cookies have now been set on your computer and we will assume you are happy with this if you continue using our site. I Accept

2. กดคลิกที่ CEPT Reading (Language Use) and Listening

Welcome to your dashboard

This page lists tests and other resources that you have access to. It also lists any results from past tests that you are allowed to see. If the 'status' is shown as 'active' then it can be accessed immediately by clicking on it.

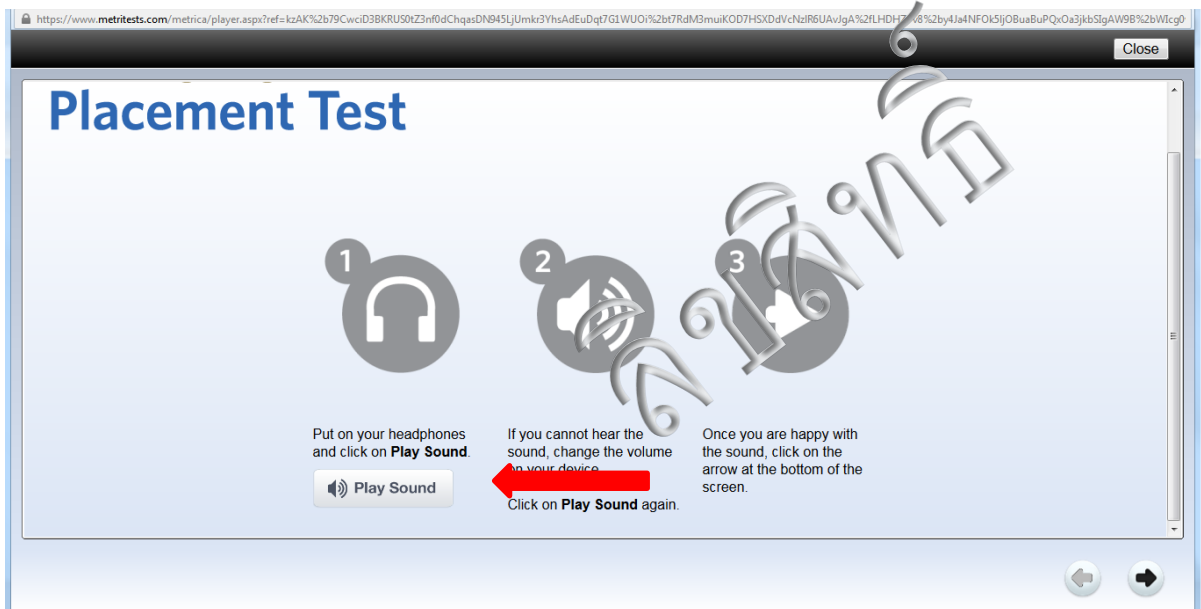
You have access to the following:

	Venue	Start	Session status	Action status
CEPT Reading and Listening	11th Road	21 January 2015 09:00	Pending	Not attempted

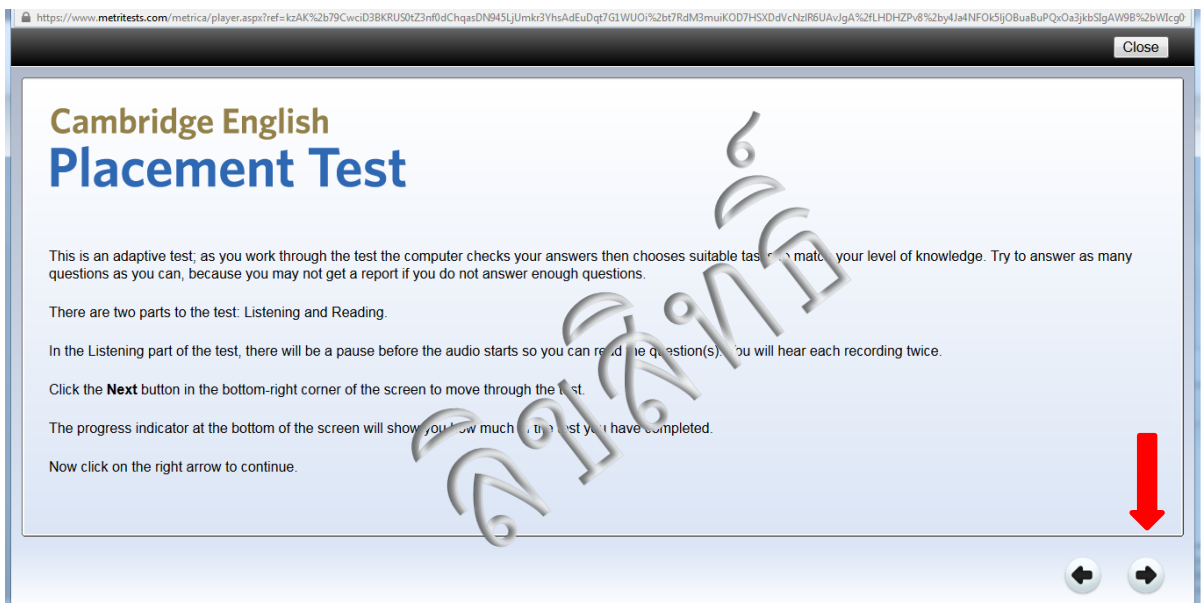
© 2015 Cambridge English Language Assessment Data protection About us Accessibility Terms & conditions

We use cookies on Metrica to help us give you the best experience on our website. I Accept

3. ปราบกฏหน้าต่างใหม่เพื่อเช็คความพร้อมของเสียง, กด **Play Sound** เพื่อเช็คความมีเสียงออกหรือไม่



4. กดที่ลูกศร ➡ เพื่อดำเนินการตามขั้นตอนต่อไป



5.กรอกข้อมูลผู้สอบให้ครบทุกช่องเป็นภาษาอังกฤษ

https://www.metritests.com/metrica/player.aspx?ref=kzAK%2b79CwciqUcY19bnzua9rTwf6Lu8LngqVMHO3qoSNTu9eORqTxCMPjNdVtGIRW46tcS0bRQfpeyR%2Xrs%2FarPR5aLxYR7A...EEujtv37dPrA9RFZvp%2bMUIFTB9YomZBncuanz7TUSGeC92m

Placement Test

Please fill in the form below before starting the test.

First Name(*)

Surname(*)

Language (*)

Date of Birth (*) (Day-Month-Year)

Gender

Male

Female

Organisation

Department

National ID number

Candidate number

1

2

3

4

Close

1. Organization: ใส่ชื่อโรงเรียน

2. Department:

โรงเรียนประถมให้กรอก: ชื่อจังหวัด ตามด้วยเลขเขตพื้นที่(1-8) เช่น Chaingmai1

โรงเรียนมัธยมให้กรอก: Secondaryoffice ตามด้วย เลขเขตพื้นที่ (1-42) เช่น Secondaryoffice1

3. National ID number ให้กรอก: เลขบัตรประชาชนของผู้สอบ

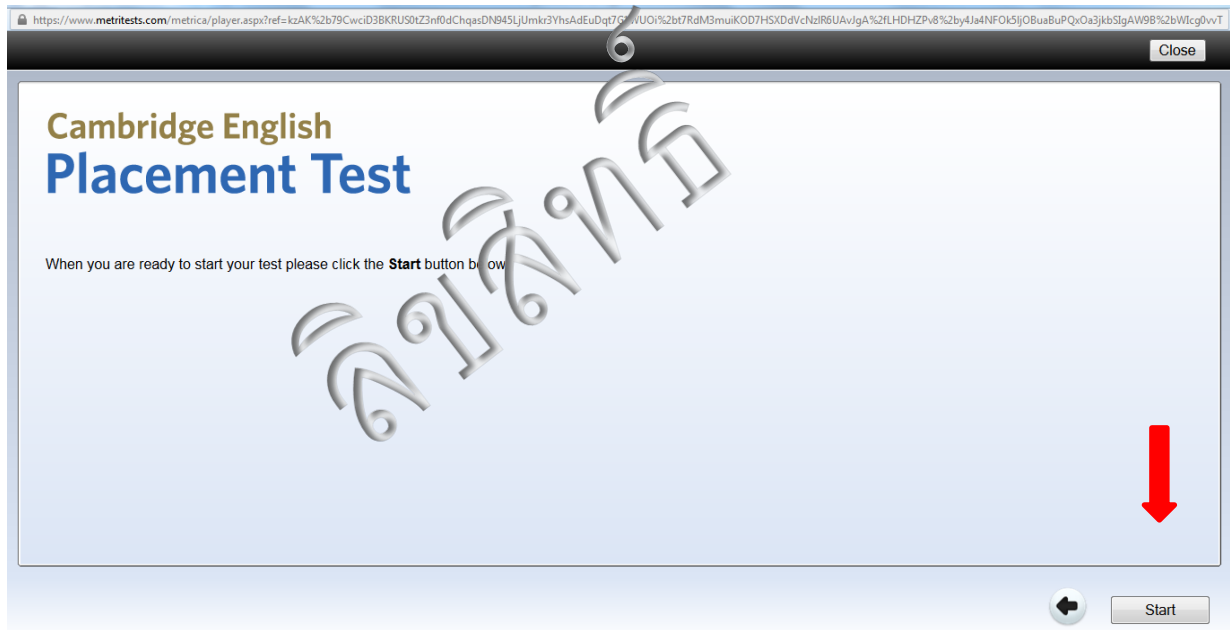
4. Candidate number ให้กรอก: รหัสประจำตัวครูผู้สอบจะประกอบด้วยเลข 9 หลัก

a. รหัสเขตพื้นที่การศึกษา จำนวน 4 หลัก

b. เลขที่สอบครู จำนวน 5 หลัก

และกด  เพื่อไปต่อ

6. กดคลิกที่ปุ่ม Start เพื่อเริ่มต้นการสอบ



https://www.metritests.com/metrica/player.aspx?ref=kzAK%2b79CwciD3BKRUS0Z3nf0dChqasDN945LjUmkr3YhsAdEuDqt7G1WUOI%2b7RdM3muiKOD7H5XdVcNzR6UAvgA%2fLHDHZP%8%2by4Ja4NFOk5jOBuaBuPQxOa3jkbSlgAW98%2bWlCg0vWT

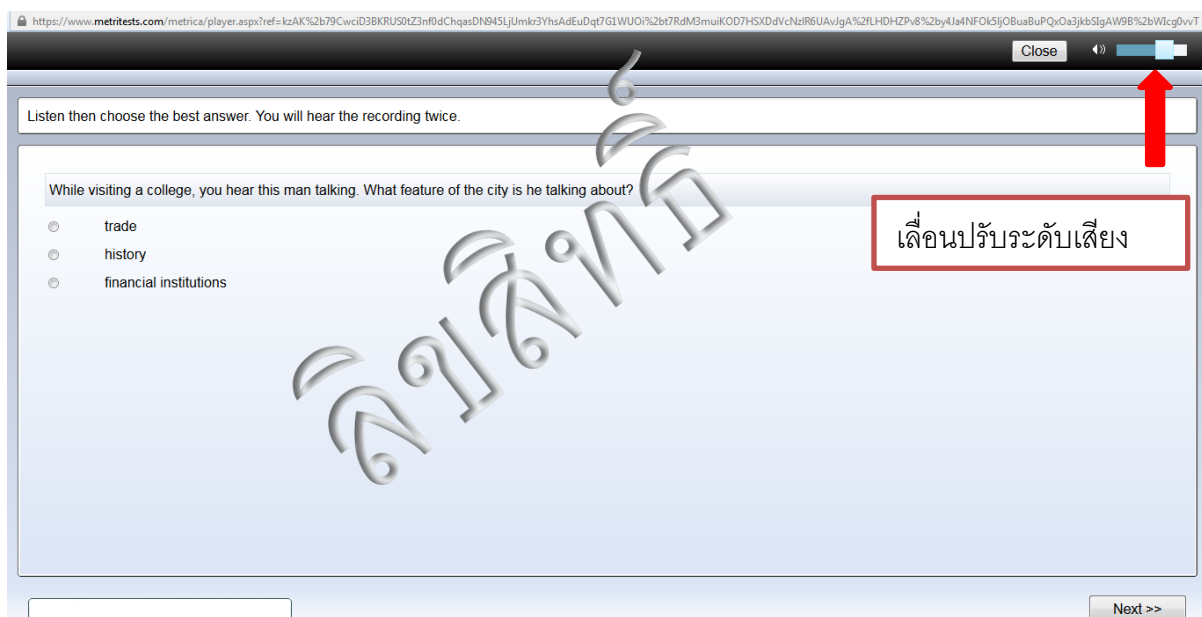
Close

Cambridge English Placement Test

When you are ready to start your test please click the **Start** button below

← Start

7. เริ่มต้นการสอบ(สำหรับส่วนของการฟัง ระบบเสียงจะเล่นอัตโนมัติเพียงแค่ 2รอบ)



https://www.metritests.com/metrica/player.aspx?ref=kzAK%2b79CwciD3BKRUS0Z3nf0dChqasDN945LjUmkr3YhsAdEuDqt7G1WUOI%2b7RdM3muiKOD7H5XdVcNzR6UAvgA%2fLHDHZP%8%2by4Ja4NFOk5jOBuaBuPQxOa3jkbSlgAW98%2bWlCg0vWT

Close

Listen then choose the best answer. You will hear the recording twice.

While visiting a college, you hear this man talking. What feature of the city is he talking about?

- trade
- history
- financial institutions

เลื่อนปรับระดับเสียง

Next >>

8. เลือกคำตอบโดย คลิกที่วงกลม

https://www.metritests.com/metrica/player.aspx?ref=kzAK%2b79CwciD3BKRUS0zZ3n0dChqasDN945LjUmkr3YhsAdEuDq7G1WU0i%2b7RdM3muiKOD7%2bDdVcNzR6UAvgA%2fLHDHZP%8%2by4Js4NF0k5j0BuaBuPQx0a3jkbSlgAW9B%2bWLOkMs5

Close

Listen then choose the best answer to each question. You will hear the recording twice.

Why did James decide he wanted to be a photojournalist?

- Several members of his family worked for newspapers.
- He enjoyed taking photographs when he was a boy.
- He was impressed by the work of a famous photographer.

James has recently attended a course on

- photography for advertisements.
- action photography.
- colour photography.

What was the subject of the last article James did in Australia?

- towns
- deserts and mountains
- wildlife

James usually gets ideas for his photographs

แถบสีเขียวจะเพิ่มขึ้นเรื่อยๆเป็นการแสดงจำนวนข้อที่ทำได้ทำไป

Next >>

9. เมื่อเสร็จส่วนแรกกดที่ Next เพื่อเริ่มทำส่วนต่อไป

https://www.metritests.com/metrica/player.aspx?ref=kzAK%2b79CwciD3BKRUS0zZ3n0dChqasDN945LjUmkr3YhsAdEuDq7G1WU0i%2b7RdM3muiKOD7%2bDdVcNzR6UAvgA%2fLHDHZP%8%2by4Js4NF0k5j0BuaBuPQx0a3jkbSlgAW9B%2bWLOkMs5

Close

Cambridge English
Placement Test

Reading

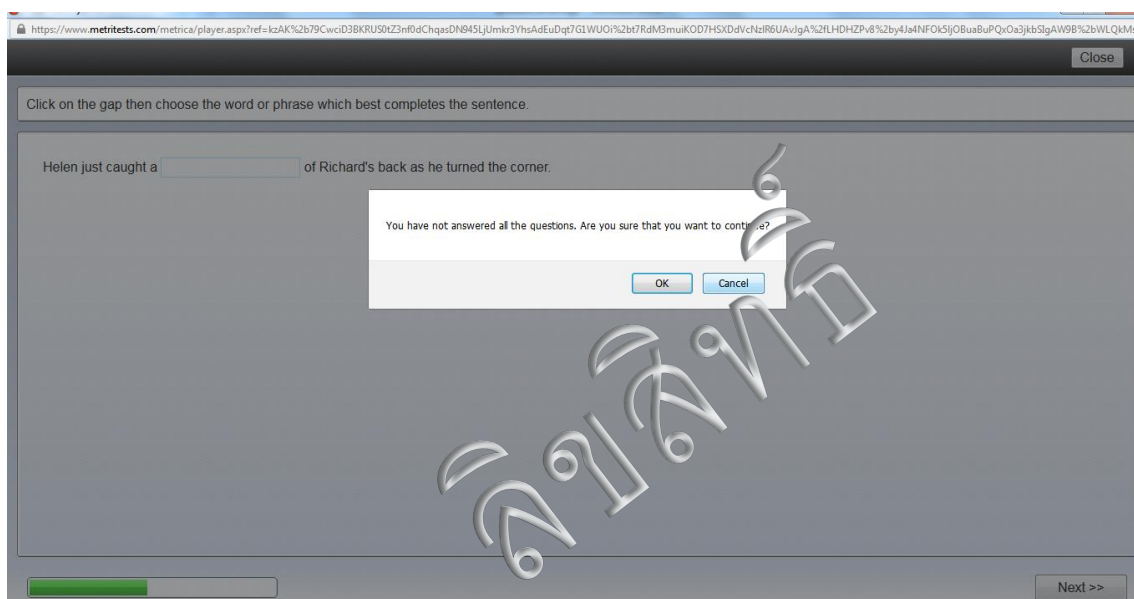
Click on the **Next** button to begin the Reading part of the test.

Next >>

10.คลิกที่ช่องสี่เหลี่ยม เพื่อจะทำการเลือกคำตอบที่ถูกต้อง



11.หากตอบคำถามไม่ครบ ระบบจะแสดงหน้าต่างขึ้นมาเพื่อแจ้งเตือน



12.เมื่อทำการสอบเสร็จสิ้นสมบูรณ์ ระบบจะแสดงผลสอบทันที และผู้เข้าสอบต้องจดจำข้อมูลสำคัญในตาราง ดังนี้

	Score	CEFR level
Overall	15	A1
Listening	25	
Reading	9	

Cambridge English
Placement Test

Family name: Niti
First name: thanavit
Date of birth: 05/11/2015
Organisation:
Test date: 25 February 2015
Candidate number:

	Score	CEFR level
Overall	15	A1
Listening	25	
Reading	9	

The scores are reported on a standard scale of 0 – 100.
The levels are taken from the Council of Europe's Common European Framework of Reference (CEFR), level Below A1 - C2.

Score	Common European Framework of Reference Level
90-100	C2 (Mastery)
75-89	C1 (Advanced Proficiency)

13. ผู้เข้าสอบ ต้องนำคะแนนตนเองเข้าไปกรอกข้อมูลตามความจำเป็น ในเว็บไซต์ ที่ ศูนย์ สอบเตรียมไว้ ตามความเป็นจริง ที่ <http://cept58.obecenglishtest.com/>

สถาบันภาษาอังกฤษ
สำนักงานคณะกรรมการการศึกษาขั้นพื้นฐาน

แบบรายงานผลการประเมินความสามารถด้านภาษาอังกฤษของครูผู้สอนวิชาภาษาอังกฤษระดับรายบุคคล

กรุณากรอกข้อมูลให้ครบทุกข้อ

- รหัสประจำตัวครูผู้สอบ รหัสมีความยาว 9 หลัก
- ผลการประเมินความสามารถด้านภาษาอังกฤษตามกรอบความสามารถมาตรฐานสากล (CEFR) บังบประมาณ 2558
 - รหัสสอบ (Token)
 - รหัสสอบ (Username) พิมพ์ตัวเล็กตัวใหญ่เหมือนต้นฉบับ
 - Password
 - ระดับความสามารถโดยรวม (Overall)
 - คะแนน (ดิบ) คะแนน จากคะแนนเต็ม 100 คะแนน
 - ระดับความสามารถ
 - ทักษะการฟัง (Listening)
 - คะแนน (ดิบ) คะแนน
 - ทักษะการใช้ภาษา (Reading: Language Use)
 - คะแนน (ดิบ) คะแนน

ผู้เข้าสอบ ต้องกรอกข้อมูลตามความเป็นจริง จนครบทุกข้อโปรดสังเกต วิธีการกรอกที่จะถูกกำหนดไว้โดยละเอียดและขอให้ปฏิบัติตามขั้นตอนและคำสั่งการกรอกอย่างเคร่งครัดเมื่อกรอกข้อมูลเสร็จ ต้องมั่นใจว่าได้กดปุ่ม

“ส่งข้อมูล” หรือ “Submit” จึงถือว่า กรอกเสร็จสมบูรณ์