

# วิธีการชำระเงินกู้

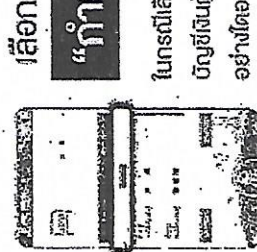
ผ่าน APP

# GHB ALL




## วิธีการชำระเงินกู้ผ่าน APP

**1** เปิดแอป & ล็อกอิน และเลือกเมนู “ชำระเงินกู้”



**2** เลือก “กำหนดเอง”

ในการนี้เลือก กำหนดเอง ให้ใส่หมายเลขบัญชีเงินกู้หรือเลขบัตรประชาชนอย่างใดอย่างหนึ่ง



“กับที่ทำได้”

ในการนี้ที่ลูกค้า ต้องการบันทึกบัญชีเงินกู้ เพื่อความสะดวกในการใช้งานครั้งต่อไป กดที่เครื่องหมายบวก +

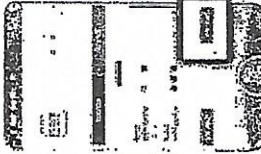
ลูกค้าสามารถชำระเงินกู้พร้อมกันได้ครั้งละหลายบัญชี A

## ใช้ง่าย.. จ่ายสบาย

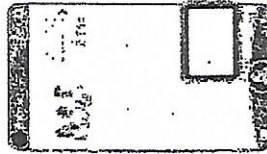
**3**




ลูกค้าสามารถกดแก้ไขเงินงวดได้



สามารถกด “ชำระเงินด้วย” ได้ทันที ในการนี้ที่ลูกค้าบัญชีเงินฝากไว้กับธนาคาร ระบบจะตัดยอดทันทีซึ่งสามารถเข้าไปดูที่เมนูเงินฝากเพื่อตรวจสอบการทำรายการได้ทันที



และสามารถเรียกดูใบเสร็จอิเล็กทรอนิกส์ได้ทำเป็นใบเสร็จในแอปได้



การชำระเงินกู้ใบแรกฉบับที่ลูกค้าไม่ผูกบัญชีกับธนาคารสามารถชำระเป็นเงินสดได้ โดยกดเข้าไปที่ QR Code เพื่อสร้าง QR Code ในการชำระเงิน

1. เมื่อระบบสร้าง QR Code สำเร็จจะแสดงข้อมูลบัญชี จำนวนเงิน เบอร์โทรศัพท์ที่ส่ง SMS และจำนวนค่างของ QR Code และ Reference

2. ชำระเงินกู้โดยใช้ภาพ QR Code ที่บันทึกไว้ ผ่าน Mobile Banking ธนาคารอื่นๆ โดยยอดจะตัดทันที \*QR Code ที่สร้างขึ้นมีกำหนดระยะเวลาชำระจ่าย วันต่อวันเท่านั้น

ดาวน์โหลด ได้แล้ววันนี้



สมัครใช้บริการที่ ธอส. กว่ประเทศไทย



เพียงใช้บัตรประชาชน และสมุดบัญชีเงินฝากธนาคารที่บัญชีเงินกู้